


Hagir og líðan ungs fólks í Fjarðabyggð

Niðurstöður rannsóknar meðal
nemenda í 5., 6. og 7. bekk árið 2015



©Rannsóknir & greining 2015

Hagir og líðan ungs fólks

Niðurstöður rannsóknar meðal
nemenda í 5., 6. og 7. bekk árið 2015

Unnið fyrir Fjarðabyggð

© Rannsóknir & greining 2015. Rit þetta má ekki afrita með nokkrum hætti, svo sem með ljósmyndun, prentun, hljóðritun eða á sambærilegan hátt, að hluta eða í heild, án skriflegs leyfis Rannsókna og greiningar.

Efnisyfirlit

_Toc420354742

Listi yfir myndir	5
Listi yfir töflur	10
Aðferð og gögn	11
Pátttakendur og framkvæmd	11
Samband við foreldra og fjölskyldu	12
Vinir	17
Almenn líðan barna í 5., 6. og 7. bekk.....	20
Stríðni.....	25
Nám og skóli	36
Íþrótta- og tómstundastarf.....	43

Listi yfir myndir

Mynd 1 Hlutfall nemenda í Fjarðabyggð sem segjast <i>sjaldan, næstum aldrei eða aldrei</i> vera með foreldrum sínum eftir skóla.	12
Mynd 2 Hlutfall nemenda á landinu sem segjast <i>sjaldan, næstum aldrei eða aldrei</i> vera með foreldrum sínum eftir skóla, árin 2009, 2011, 2013 og 2015.....	12
Mynd 3 Hlutfall nemenda í Fjarðabyggð sem segjast <i>sjaldan, næstum aldrei eða aldrei</i> vera með foreldrum sínum um helgar	13
Mynd 4 Hlutfall nemenda á landinu sem segjast <i>sjaldan, næstum aldrei eða aldrei</i> vera með foreldrum sínum um helgar árin, 2009, 2011, 2013 og 2015.....	13
Mynd 5 Hlutfall nemenda í Fjarðabyggð sem segja það vera <i>frekar eða mjög erfitt</i> fyrir þá að fá umhyggju og hlýju hjá foreldrum sínum.	14
Mynd 6 Hlutfall nemenda á landinu sem segja það <i>frekar eða mjög erfitt</i> fyrir þá að fá umhyggju og hlýju hjá foreldrum sínum, árin, 2007, 2009, 2011, 2013 og 2015	14
Mynd 7 Hlutfall nemenda í Fjarðabyggð sem segjast <i>stundum eða oft</i> vera einir heima eftir skóla.	15
Mynd 8 Hlutfall nemenda á landinu sem segjast <i>stundum eða oft</i> vera einir heima eftir skóla, árin, 2007, 2009, 2011, 2013 og 2015	15
Mynd 9 Hvernig líður þér oftast heima? Hlutfall nemenda í Fjarðabyggð sem segja að þeim líði oftast <i>mjög eða frekar illa</i> heima, árin 2011, 2013, 2015.	16
Mynd 10 Hlutfall nemenda á landinu sem segir að þeim líði oftast <i>frekar eða mjög illa</i> heima, árin, 2007, 2009, 2011, 2013 og 2015	16
Mynd 11 Hlutfall nemenda í Fjarðabyggð sem segjast <i>fáa eða enga</i> vini eða vinkonur eiga í skólanum.	17
Mynd 12 Hlutfall nemenda á landinu sem segjast eiga <i>fáa eða enga</i> vini eða vinkonur í skólanum, árin 2007, 2009, 2011, 2013 og 2015.....	17
Mynd 13 Hlutfall nemenda í Fjarðabyggð sem segja það eiga <i>frekar eða mjög illa</i> við um sig að foreldrar þeirra þekki vini þeirra eða vinkonur.....	18
Mynd 14 Hlutfall nemenda á landinu sem segja það eiga <i>frekar eða mjög illa</i> við um sig að foreldrar þeirra þekki vini þeirra eða vinkonur, árin 2007, 2009, 2011, 2013 og 2015	18

Mynd 15 Hlutfall nemenda í Fjarðabyggð sem segja það eiga <i>frekar eða mjög illa</i> við um sig að foreldrar þeirra þekki foreldra vina/vinkvenna þeirra.	19
Mynd 16 Hlutfall nemenda á landinu sem segja það eiga <i>frekar eða mjög illa</i> við um sig að foreldrar þeirra þekki foreldra vina/vinkvenna þeirra, árin 2007, 2009, 2011, 2013 og 2015.....	19
Mynd 17 Hlutfall nemenda í Fjarðabyggð sem segjast <i>oft eða mjög oft</i> hafa fengið reiðiköst sem þeir gátu ekki stjórnað.	20
Mynd 18 Hlutfall nemenda á landinu sem segjast <i>oft eða mjög oft</i> hafa fengið reiðiköst sem þeir gátu ekki stjórnað, árin 2007, 2009, 2011, 2013 og 2015 ..	20
Mynd 19 Hlutfall nemenda í Fjarðabyggð sem segjast <i>oft eða mjög oft</i> hafa öskrað eða hent hlutum.....	21
Mynd 20 Hlutfall nemenda á landinu sem segjast <i>oft eða mjög oft</i> hafa öskrað eða hent hlutum árin 2007, 2009, 2011, 2013 og 2015	21
Mynd 21 Hlutfall nemenda í Fjarðabyggð sem segjast <i>oft eða mjög oft</i> hafa langað til að brjóta eða skemma hluti.	22
Mynd 22 Hlutfall nemenda á landinu sem segjast <i>oft eða mjög oft</i> hafa langað til að brjóta eða skemma hluti, árin 2007, 2009, 2011, 2013 og 2015.....	22
Mynd 23 Hlutfall nemenda í Fjarðabyggð sem segjast <i>oft eða mjög oft</i> hafa gert eitthvað bara af því þeir voru svo reiðir.	23
Mynd 24 Hlutfall nemenda á landinu sem segjast <i>oft eða mjög oft</i> hafa gert eitthvað bara af því þeir voru svo reiðir, árin 2007, 2009, 2011, 2013 og 2015.....	23
Mynd 25 Hlutfall nemenda í Fjarðabyggð sem segir það hafa <i>stundum eða oft</i> gerst í vetur að þeir hafi verið með nokkrum krökkum að stríða einum krakka.	25
Mynd 26 Hlutfall nemenda á landinu sem segja það <i>stundum eða oft</i> hafa gerst í vetur að þeir hafi verið með nokkrum krökkum að stríða einum krakka, árin 2007, 2009, 2011, 2013 og 2015	25
Mynd 27 Hlutfall nemenda í Fjarðabyggð sem segir það hafa <i>stundum eða oft</i> gerst í vetur að þeir hafi verið með nokkrum krökkum að meiða einn krakka.	26
Mynd 28 Hlutfall nemenda á landinu sem segja það <i>stundum eða oft</i> hafa gerst í vetur að þeir hafi verið með nokkrum krökkum að meiða einn krakka, árin 2007, 2009, 2011, 2013 og 2015	26
Mynd 29 Hlutfall nemenda í Fjarðabyggð sem segir það hafa <i>stundum eða oft</i> gerst í vetur að þeir hafi verið með nokkrum krökkum sem réðust á annan hóp.....	27

Mynd 30 Hlutfall nemenda á landinu sem segja það <i>stundum eða oft</i> hafa gerst í vetur að þeir hafi verið með nokkrum krökkum sem réðust á annan hóp, árin 2007, 2009, 2011, 2013 og 2015	27
Mynd 31 Hlutfall nemenda í Fjarðabyggð sem segir það hafa <i>stundum eða oft</i> gerst í vetur að þeir hafi verið með mörgum krökkum sem skildu einn krakka útundan.	28
Mynd 32 Hlutfall nemenda á landinu sem segja það <i>stundum eða oft</i> hafa gerst í vetur að þeir hafi verið með mörgum krökkum sem skildu einn krakka útundan, árin 2007, 2009, 2011, 2013 og 2015	28
Mynd 33 Hlutfall nemenda í Fjarðabyggð sem segir það hafa gerst <i>stundum eða oft</i> í vetur að nokkrir krakkar stríddu þeim einum.	29
Mynd 34 Hlutfall nemenda á landinu sem segja það <i>stundum eða oft</i> hafa gerst í vetur að að nokkrir krakkar stríddu þeim einum, árin 2007, 2009, 2011, 2013 og 2015	29
Mynd 35 Hlutfall nemenda í Fjarðabyggð sem segir það hafa gerst <i>stundum eða oft</i> í vetur að nokkrir krakkar réðust á þau ein og meiddu.	30
Mynd 36 Hlutfall nemenda á landinu sem segja það <i>stundum eða oft</i> í vetur að nokkrir krakkar réðust á þau ein og meiddu, árin 2007, 2009, 2011, 2013 og 2015	30
Mynd 39 Hlutfall nemenda í Fjarðabyggð sem segir það hafa gerst <i>stundum eða oft</i> í vetur að nokkrir krakkar réðust á hóp sem þau voru með.	31
Mynd 40 Hlutfall nemenda á landinu sem segja það <i>stundum eða oft</i> í vetur að nokkrir krakkar réðust á hóp sem þau voru með, árin 2007, 2009, 2011, 2013 og 2015.	31
Mynd 41 Hlutfall nemenda í Fjarðabyggð sem segir það hafa gerst <i>stundum eða oft</i> í vetur að margir krakkar skildu þau eftir útundan.	32
Mynd 42 Hlutfall nemenda á landinu sem segja það <i>stundum eða oft</i> í vetur að margir krakkar skildu þau eftir útundan, árin 2007, 2009, 2011, 2013 og 2015	32
Mynd 43 Svör nemenda í Fjarðabyggð við spurningunni um hvort þeir hafi strítt einhverjum krakka s.l. vetur af því að hann eða hún var útlendingur eða fæddist í útlöndum.	34
Mynd 41 Hlutfall nemenda á Fjarðabyggð sem finnst námið <i>oft eða alltaf</i> vera of erfitt.	36
Mynd 42 Hlutfall nemenda á landinu sem finnst námið <i>oft eða alltaf</i> vera of erfitt, árin 2007, 2009, 2011, 2013 og 2015	36

Mynd 43 Hlutfall nemenda á Fjarðabyggð sem finnst námið <i>oft eða alltaf</i> vera of létt	37
Mynd 44 Hlutfall nemenda á landinu sem finnst námið <i>oft eða alltaf</i> vera of létt, árin 2007, 2009, 2011, 2013 og 2015	37
Mynd 45 Hlutfall nemenda á Fjarðabyggð sem finnst námið <i>næstum aldrei eða aldrei</i> vera skemmtilegt.....	38
Mynd 46 Hlutfall nemenda á landinu sem finnst námið <i>næstum aldrei eða aldrei</i> vera skemmtilegt, árin 2007, 2009, 2011, 2013 og 2015.....	38
Mynd 47 Hvernig líður þér oftast í kennslustundum? Hlutfall nemenda á Fjarðabyggð sem segja <i>frekar eða mjög illa</i>	39
Mynd 48 Hlutfall nemenda á landinu sem líður <i>mjög eða frekar illa</i> í kennslustundum, árin 2009, 2011, 2013 og 2015	39
Mynd 49 Hvernig líður þér oftast í frímínútum? Hlutfall nemenda í Fjarðabyggð sem segja <i>frekar eða mjög illa</i>	40
Mynd 50 Hlutfall nemenda á landinu sem líður <i>mjög eða frekar illa</i> í frímínútum, árin 2009, 2011, 2013 og 2015	40
Mynd 51 Hvernig líkar þér við kennarana í skólanum? Hlutfall nemenda í Fjarðabyggð sem segja <i>frekar eða mjög illa</i>	41
Mynd 52 Hlutfall nemenda á landinu sem segjast líka <i>mjög eða frekar illa</i> við kennarana í skólanum, árin 2009, 2011, 2013 og 2015	41
Mynd 53 Hlutfall nemenda í Fjarðabyggð sem segja kennarana <i>sjaldan, næstum</i> <i>aldrei, eða aldrei</i> hrósa sér í skólanum.	42
Mynd 54 Hlutfall nemenda á landinu sem segja kennarana <i>sjaldan, næstum aldrei eða</i> <i>aldrei</i> hrósa sér í skólanum árin 2007, 2009, 2011, 2013 og 2015	42
Mynd 54 Hlutfall nemenda í Fjarðabyggð sem æfa íþróttir <i>1-3 sinnum í viku</i> með íþróttafélagi.....	43
Mynd 55 Hlutfall nemenda á landinu sem æfa íþróttir <i>1-3 sinnum í viku</i> með íþróttafélagi árin 2007, 2009, 2011, 2013 og 2015.....	43
Mynd 56 Hlutfall nemenda í Fjarðabyggð sem æfa íþróttir <i>4 sinnum í viku eða oftar</i> með íþróttafélagi.	44
Mynd 57 Hlutfall nemenda á landinu sem æfa íþróttir <i>4 sinnum í viku</i> með íþróttafélagi árin 2007, 2009, 2011, 2013 og 2015.....	44
Mynd 58 Hlutfall nemenda í Fjarðabyggð sem stundar tónlistar- eða söngnám <i>1 sinni</i> <i>í viku eða oftar</i>	45

Mynd 59 Hlutfall nemenda á landinu sem stundar tónlistar-eða söngnám 1 sinni í viku eða oftar, árin 2007, 2009, 2011, 2013 og 2015	45
Mynd 60 Hlutfall nemenda í Fjarðabyggð og á landinu öllu sem segjast <i>aldrei</i> æfa eða keppa með íþróttafélagi.	46
Mynd 61 Hlutfall nemenda í Fjarðabyggð sem segjast taka <i>aldrei</i> þátt í félags- eða tómstundastarfi.	46

Listi yfir töflur

Tafla 1 Fjöldi þátttakenda í Fjarðabyggð, greindur eftir bekkjum (fjöldi sem svarar).	11
Tafla 2 Hlutfall nemenda í 5., 6. og 7. bekk í Fjarðabyggð sem hafa <i>stundum eða oft</i> fundið fyrir einhverju af eftirtöldu síðastliðna sjö daga fyrir könnun.	24
Tafla 3 Svör nemenda í 5., 6. og 7. bekk í grunnskólum Fjarðabyggðar við spurningunni: Hversu oft hefur þetta gerst hjá þér í vetur (<i>stundum eða oft</i>):	33
Tafla 4 Svör nemenda í 5., 6. og 7. bekk í Fjarðabyggð við spurningunni um á hvaða stöðum þeim sé helst strítt ef þeim er strítt (<i>stundum eða oft</i>).	35
Tafla 6 Ef maður og kona búa saman og eiga börn og eru bæði í fullri vinnu, hvernig finnst þér rétt að þau skipti með sér verkum á heimilinu? Hlutfall nemenda í 5., 6. og 7. bekk í Fjarðabyggð.....	47
Tafla 7 Tími sem strákar og stelpur í 5., 6. og 7. bekk í Fjarðabyggð verja að jafnaði í að horfa á sjónvarp / vídeó/ DVD á hverjum degi.	48
Tafla 8 Tími sem strákar og stelpur í 5., 6. og 7. bekk í Fjarðabyggð verja að jafnaði í að spila tölvuleiki á netinu á hverjum degi.	48
Tafla 9 Tími sem strákar og stelpur í 5., 6. og 7. bekk í Fjarðabyggð verja að jafnaði í að vera á netinu (Facebook, Snapchat) á hverjum degi.	49
Tafla 10 Tími sem strákar og stelpur í 5., 6. og 7. bekk í Fjarðabyggð verja að jafnaði í að nota tölvur í annað en vera á netinu eða spila tölvuleiki á hverjum degi.	49
Tafla 11 Tími sem strákar og stelpur í 5., 6. og 7. bekk í Fjarðabyggð verja að jafnaði í að lesa bækur (aðrar en skólabækur) á hverjum degi.	50
Tafla 12 Tími sem strákar og stelpur í 5., 6. og 7. bekk í Fjarðabyggð verja að jafnaði í að lesa texta á netinu t.d. bækur, blöð og sögur á hverjum degi.....	50

Aðferð og gögn

Þátttakendur og framkvæmd

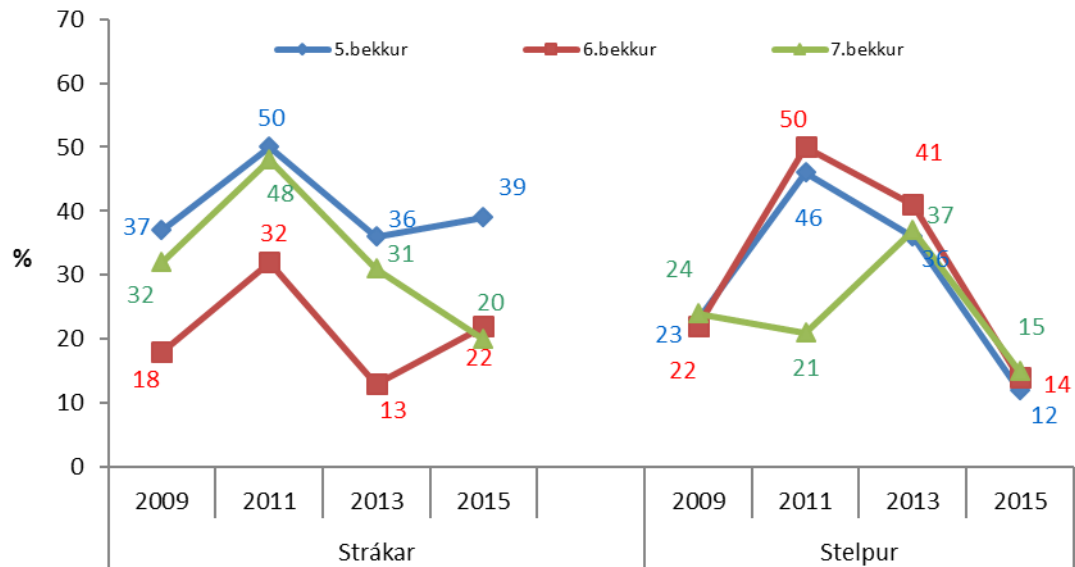
Gögnin sem þessi skýrsla byggir á eru fengin úr viðamikilli könnun Rannsókna & greiningar sem var lögð fyrir alla nemendur í 5. til 7. bekk grunnskóla á Íslandi í febrúar árið 2015. Hér er því ekki um hefðbundna úrtakskönnun að ræða heldur könnun sem var lögð fyrir allt þýðið. Framkvæmd könnunarinnar var þannig háttað að spurningalistar voru sendir í skólanna þar sem kennarar sáu um að leggja þá fyrir. Allir nemendur sem sátu í kennslustundum daginn sem hver könnun fór fram svöruðu spurningalistunum. Með hverjum spurningalista fylgdi ómerkt umslag sem nemendur settu listana í að útfyllingu lokinni. Ítrekað var fyrir þátttakendum að rita hvorki nafn né kennitölu á spurningalistana eða umslögin svo útilokað væri að rekja svörin til einstakra nemenda. Jafnframt voru nemendur vinsamlegast beðnir um að svara öllum spurningunum eftir bestu samvisku og biðja um hjálp ef þeir þyrftu á að halda. Í heild fengust gild svör frá 10.831 nemanda í 5. til 7. bekk á landsvísu sem jafngildir 85,5% svarhlutfalli.

Í töflu 1 má sjá fjölda þátttakenda í Fjarðabyggð, greindan eftir bekkjum. Árið 2015 var heildarsvarhlutfall nemenda í Fjarðabyggð 93%

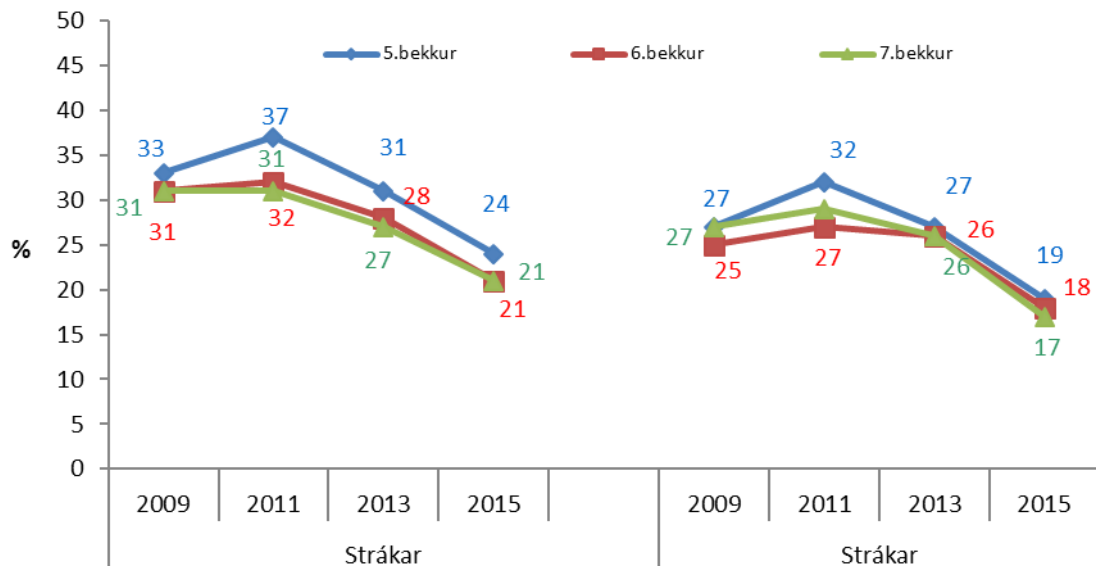
Tafla 1 Fjöldi þátttakenda í Fjarðabyggð, greindur eftir bekkjum (fjöldi sem svarar).

	2013	2015
5. bekkur	54	49
6. bekkur	45	47
7. bekkur	60	46
Bekkur ótilgreindur:	3	1

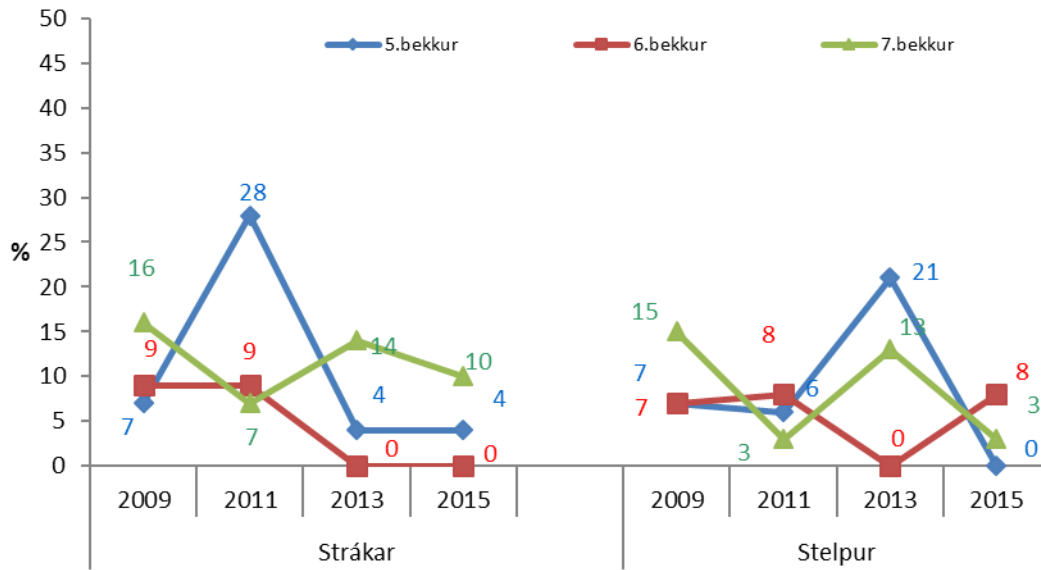
Samband við foreldra og fjölskyldu



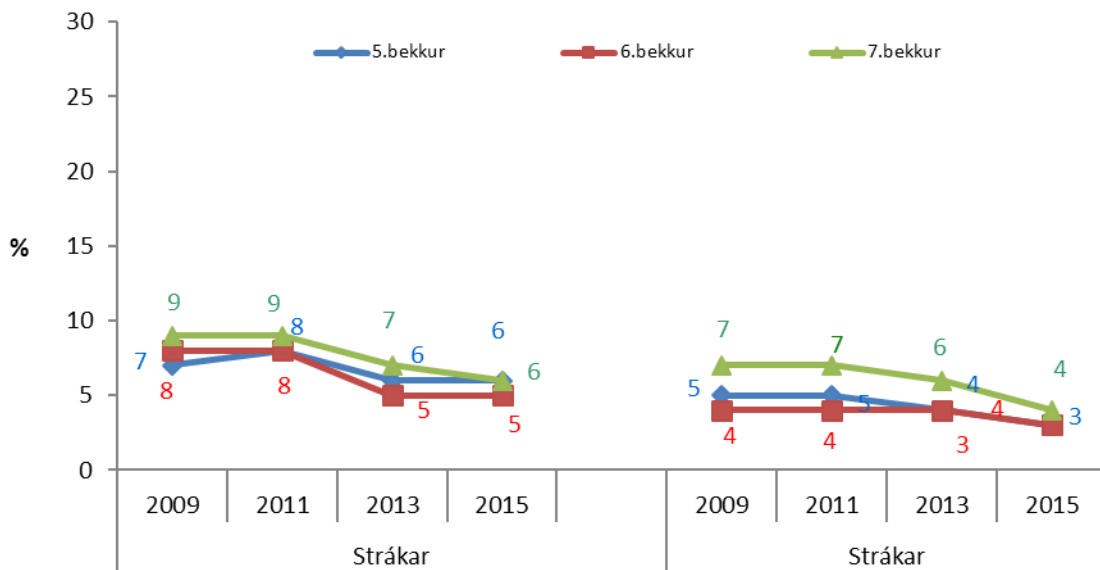
Mynd 1 Hlutfall nemenda í Fjarðabyggð sem segjast *sjaldan, næstum aldrei eða aldrei* vera með foreldrum sínum eftir skóla.



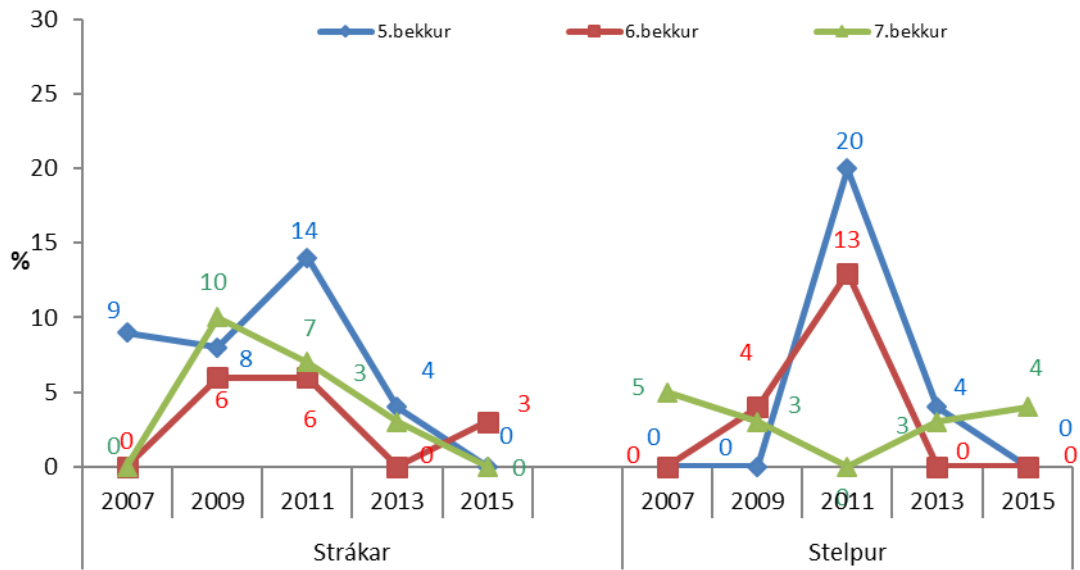
Mynd 2 Hlutfall nemenda á landinu sem segjast *sjaldan, næstum aldrei eða aldrei vera* með foreldrum sínum eftir skóla, árin 2009, 2011, 2013 og 2015



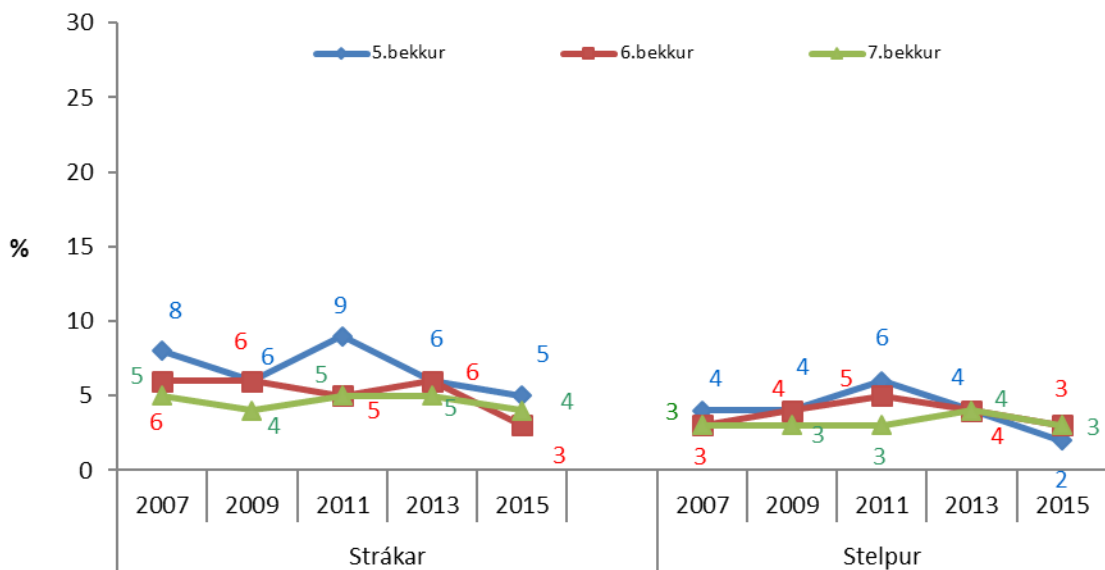
Mynd 3 Hlutfall nemenda í Fjarðabyggð sem segjast *sjaldan, næstum aldrei* eða *aldrei* vera með foreldrum sínum um helgar



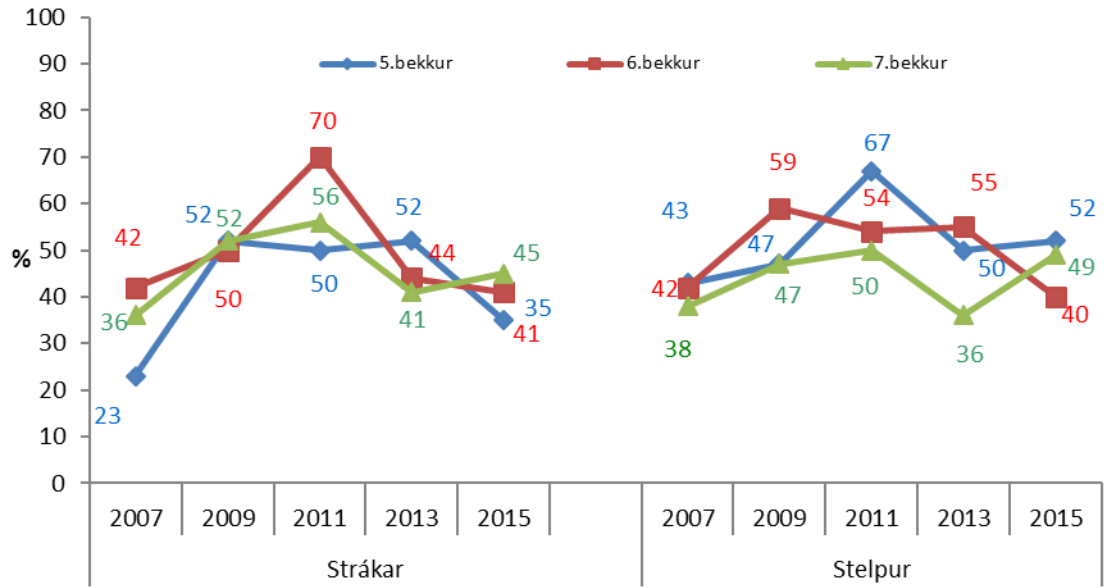
Mynd 4 Hlutfall nemenda á landinu sem segjast *sjaldan, næstum aldrei* eða *aldrei* vera með foreldrum sínum um helgar árin, 2009, 2011, 2013 og 2015



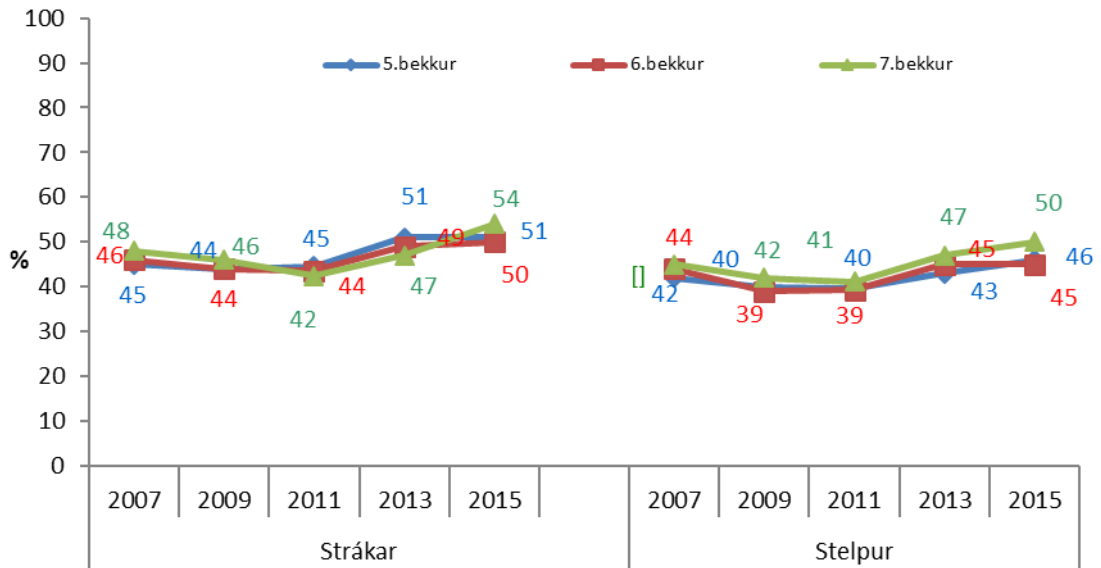
Mynd 5 Hlutfall nemenda í Fjarðabyggð sem segja það vera frekar eða mjög erfitt fyrir þá að fá umhyggju og hlýju hjá foreldrum sínum.



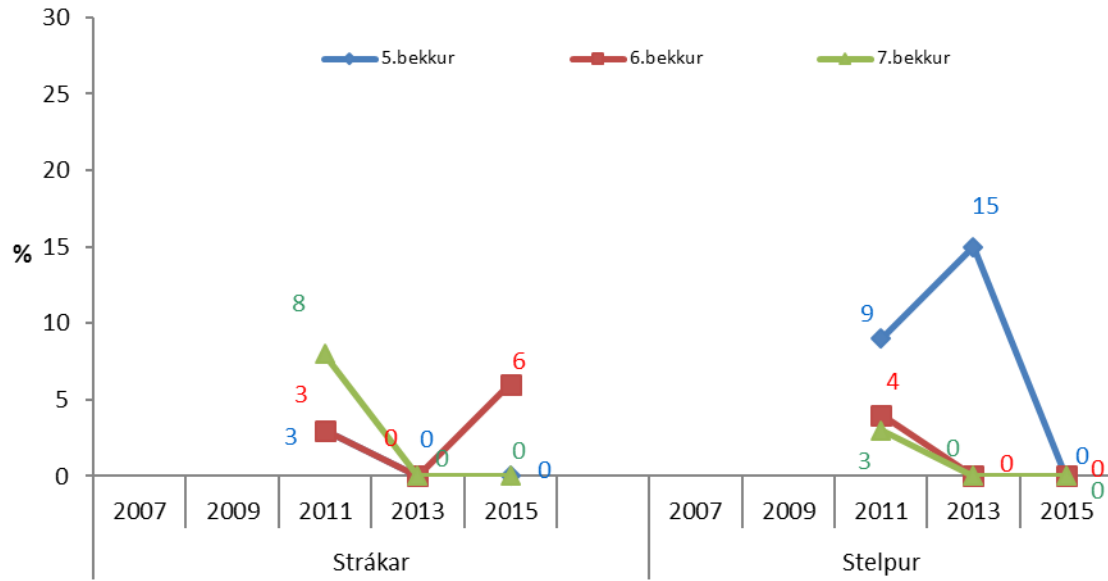
Mynd 6 Hlutfall nemenda á landinu sem segja það frekar eða mjög erfitt fyrir þá að fá umhyggju og hlýju hjá foreldrum sínum, árin, 2007, 2009, 2011, 2013 og 2015



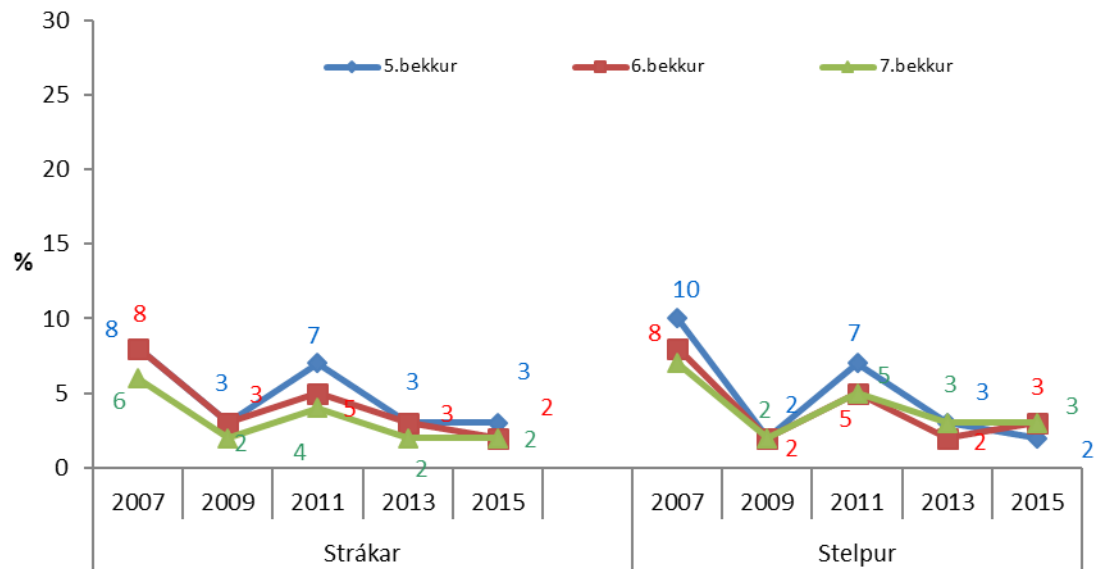
Mynd 7 Hlutfall nemenda í Fjarðabyggð sem segjast *stundum* eða *oft* vera einir heima eftir skóla.



Mynd 8 Hlutfall nemenda á landinu sem segjast *stundum* eða *oft* vera einir heima eftir skóla, árin, 2007, 2009, 2011, 2013 og 2015

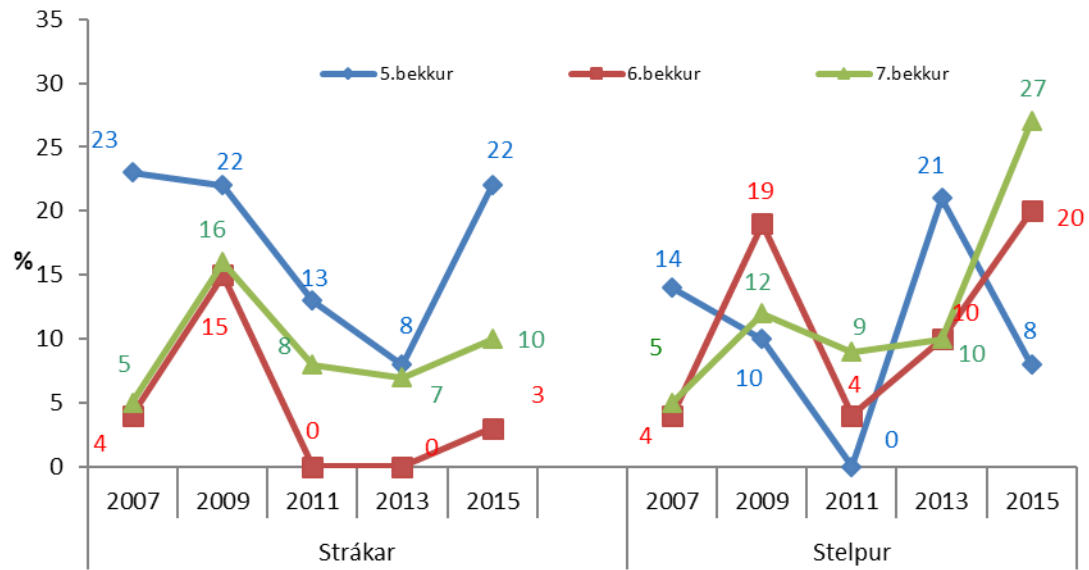


Mynd 9 Hvernig líður þér oftast heima? Hlutfall nemenda í Fjarðabyggð sem segja að þeim líði oftast mjög eða frekar illa heima, árin 2011, 2013, 2015.

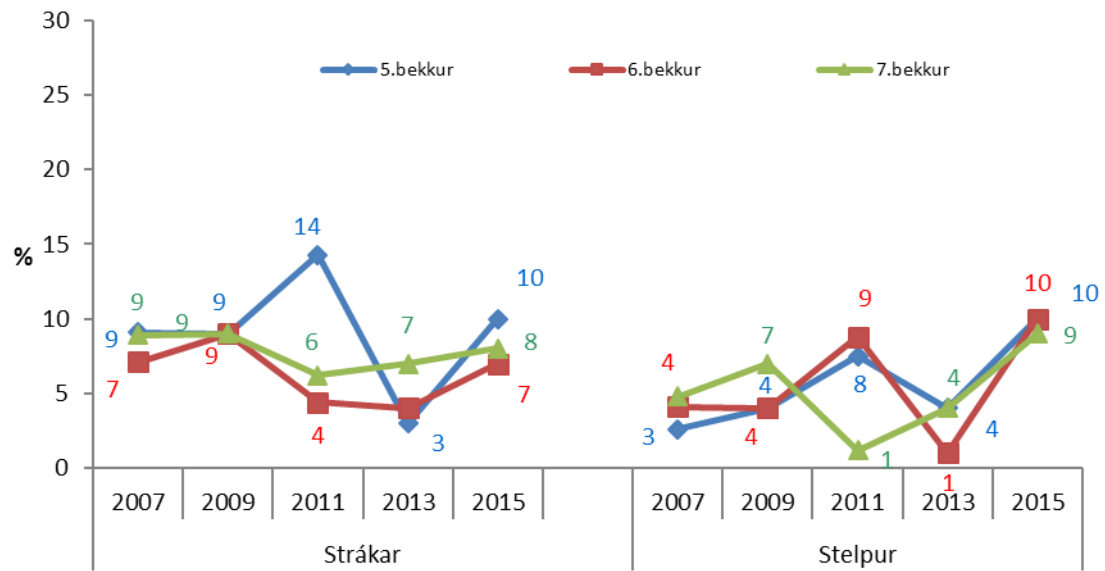


Mynd 10 Hlutfall nemenda á landinu sem segir að þeim líði oftast frekar eða mjög illa heima, árin, 2007, 2009, 2011, 2013 og 2015

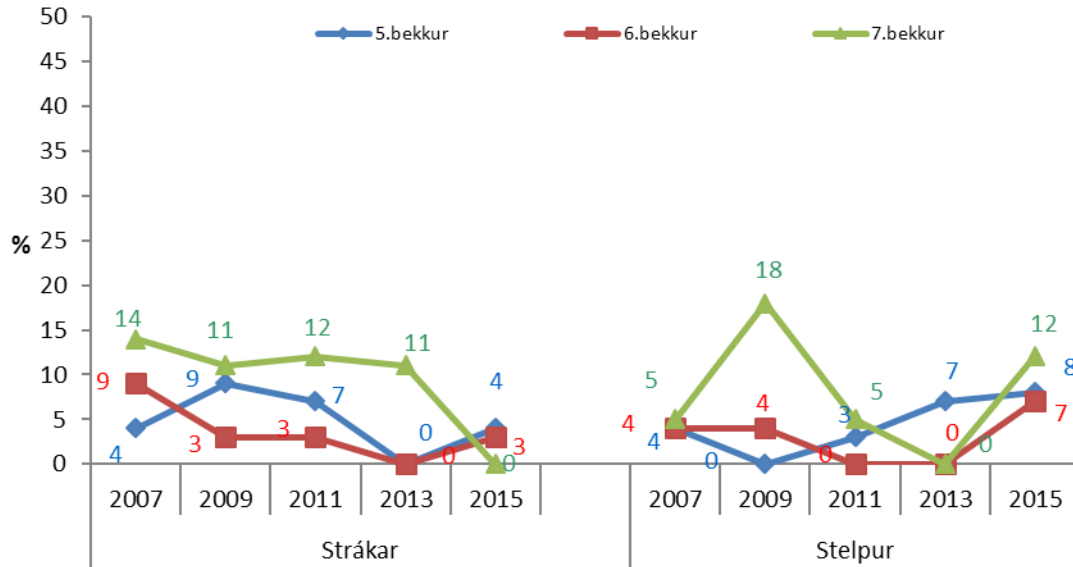
Vinir



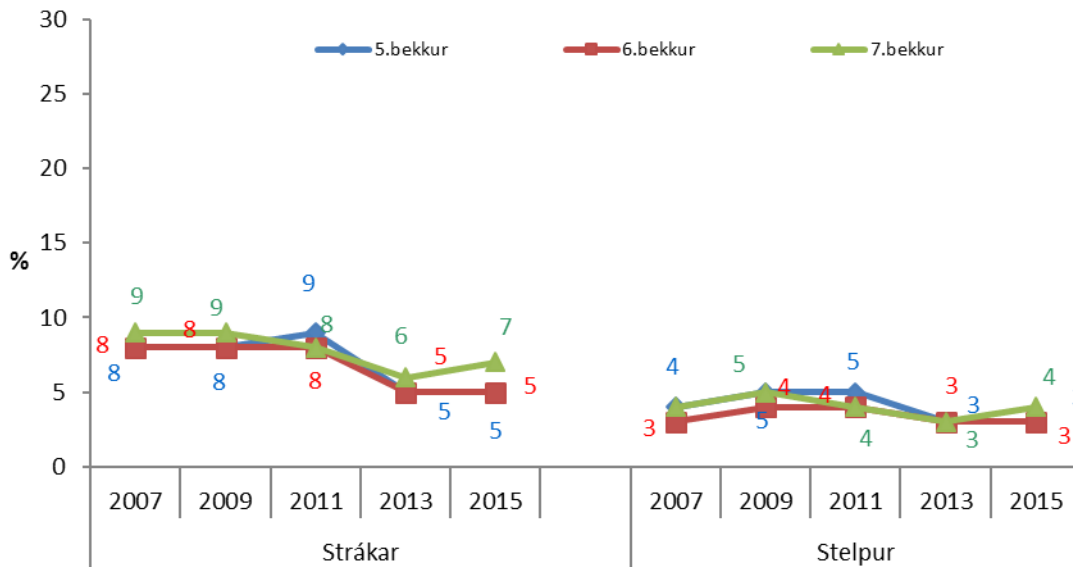
Mynd 11 Hlutfall nemenda í Fjarðabyggð sem segjast fáa eða enga vini eða vinkonur eiga í skólanum.



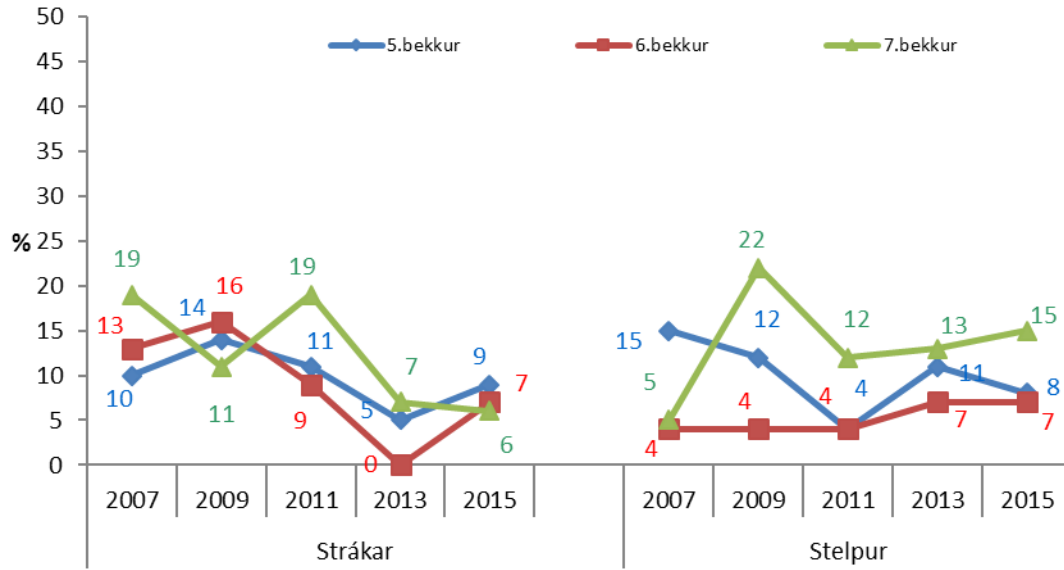
Mynd 12 Hlutfall nemenda á landinu sem segjast eiga fáa eða enga vini eða vinkonur í skólanum, árin 2007, 2009, 2011, 2013 og 2015



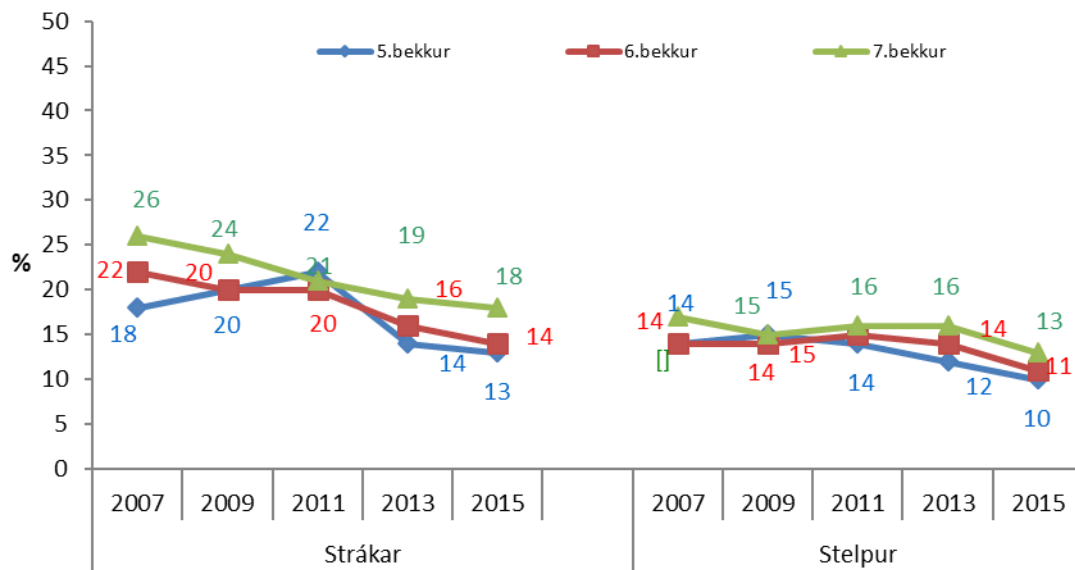
Mynd 13 Hlutfall nemenda í Fjarðabyggð sem segja það eiga frekar eða mjög illa við um sig að foreldrar þeirra þekki vini þeirra eða vinkonur.



Mynd 14 Hlutfall nemenda á landinu sem segja það eiga frekar eða mjög illa við um sig að foreldrar þeirra þekki vini þeirra eða vinkonur, árin 2007, 2009, 2011, 2013 og 2015

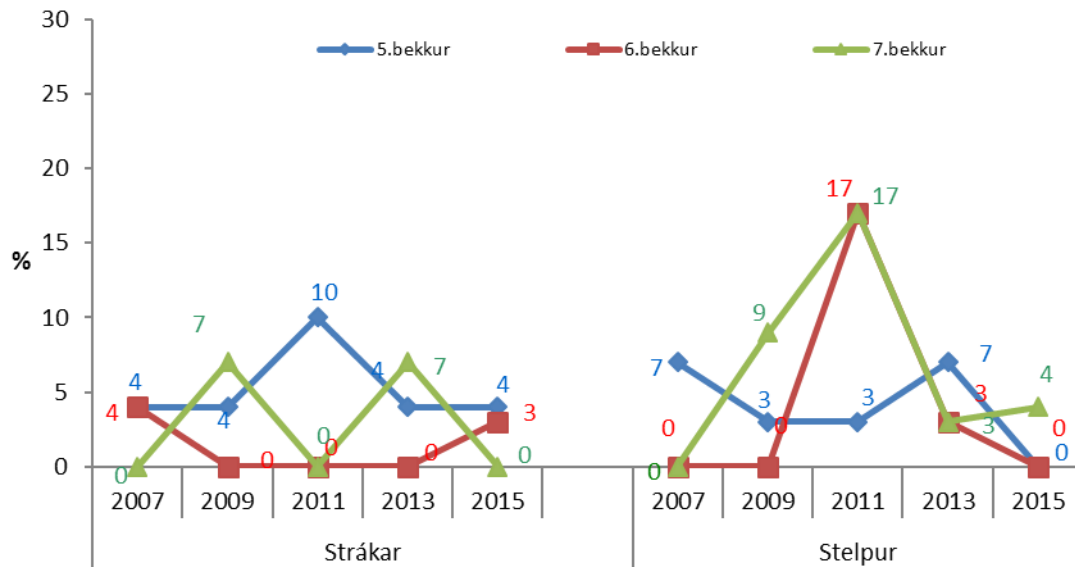


Mynd 15 Hlutfall nemenda í Fjarðabyggð sem segja það eiga frekar eða mjög illa við um sig að foreldrar þeirra þekki foreldra vinnu/vinkvinnu þeirra.

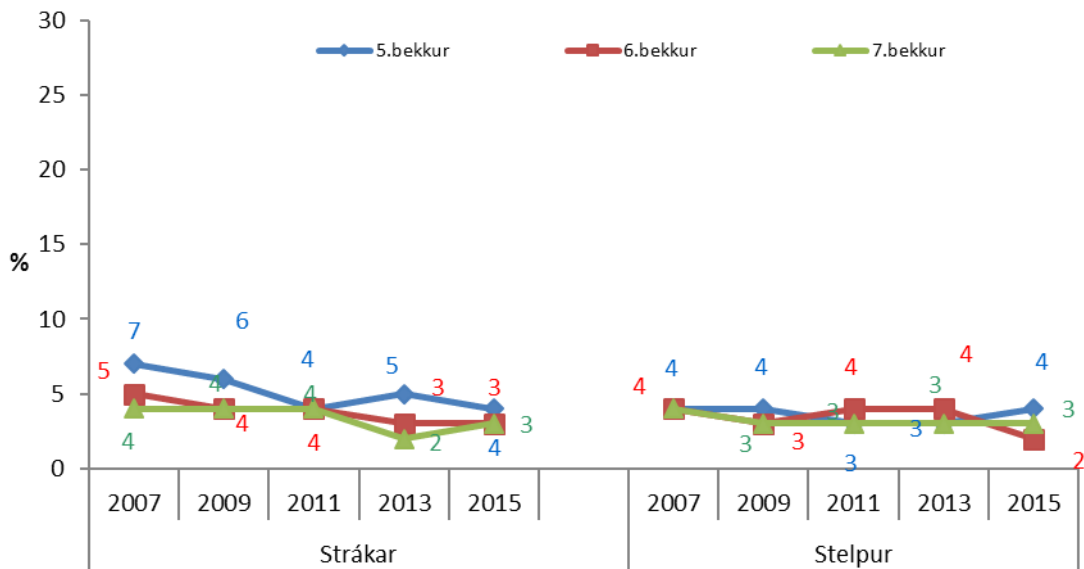


Mynd 16 Hlutfall nemenda á landinu sem segja það eiga frekar eða mjög illa við um sig að foreldrar þeirra þekki foreldra vinnu/vinkvinnu þeirra, árin 2007, 2009, 2011, 2013 og 2015

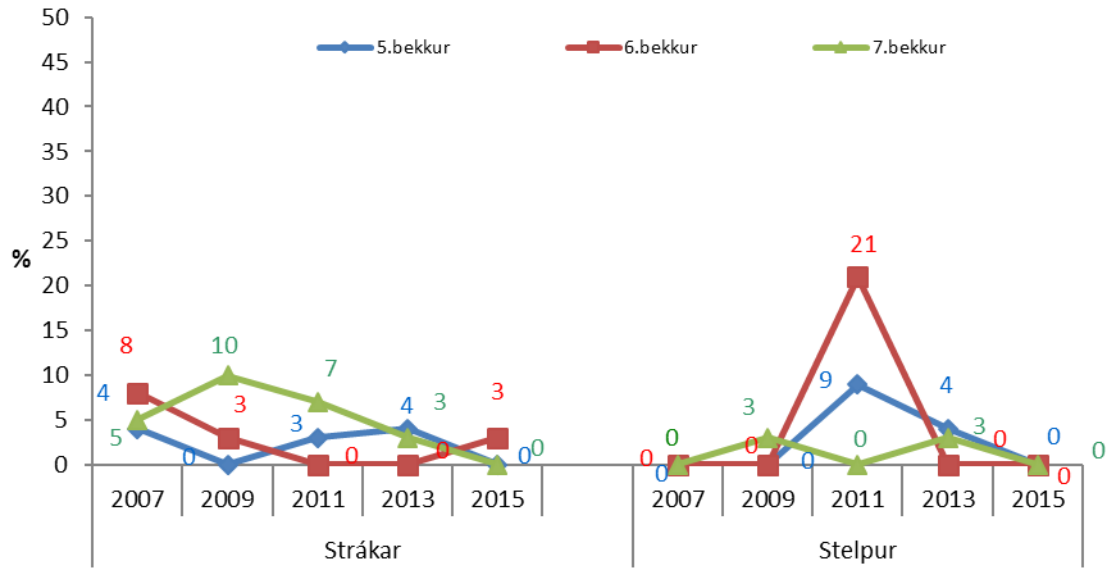
Almenn líðan barna í 5., 6. og 7. Bekk



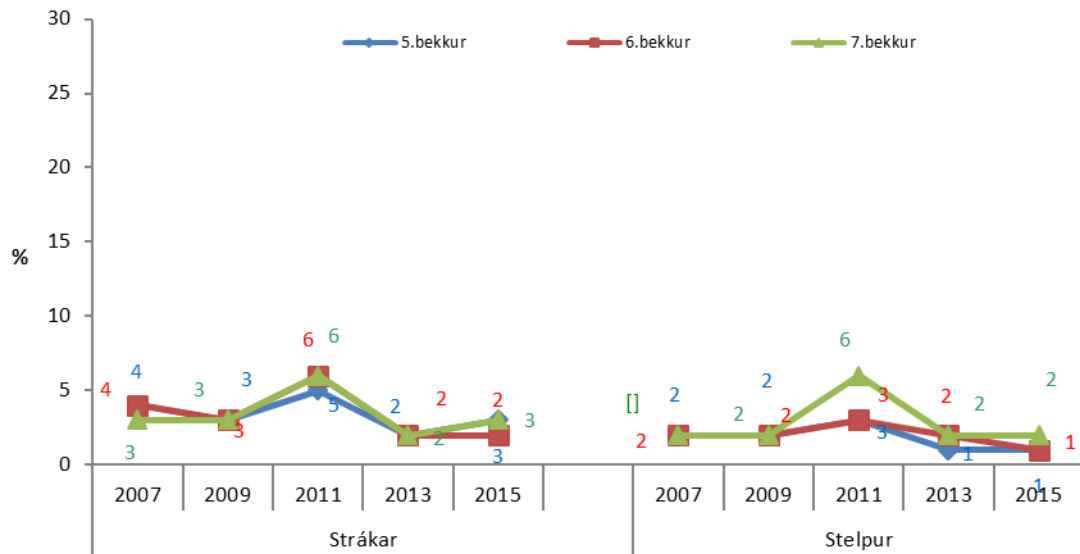
Mynd 17 Hlutfall nemenda í Fjarðabyggð sem segjast *oft eða mjög oft* hafa fengið reiðiköst sem þeir gátu ekki stjórnað.



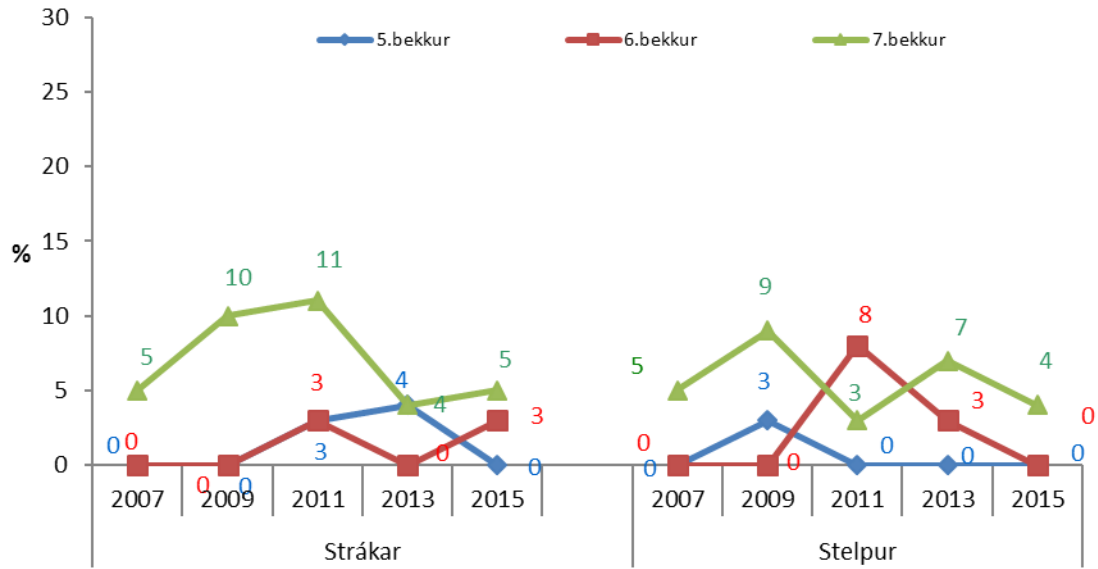
Mynd 18 Hlutfall nemenda á landinu sem segjast *oft eða mjög oft* hafa fengið reiðiköst sem þeir gátu ekki stjórnað, árin 2007, 2009, 2011, 2013 og 2015



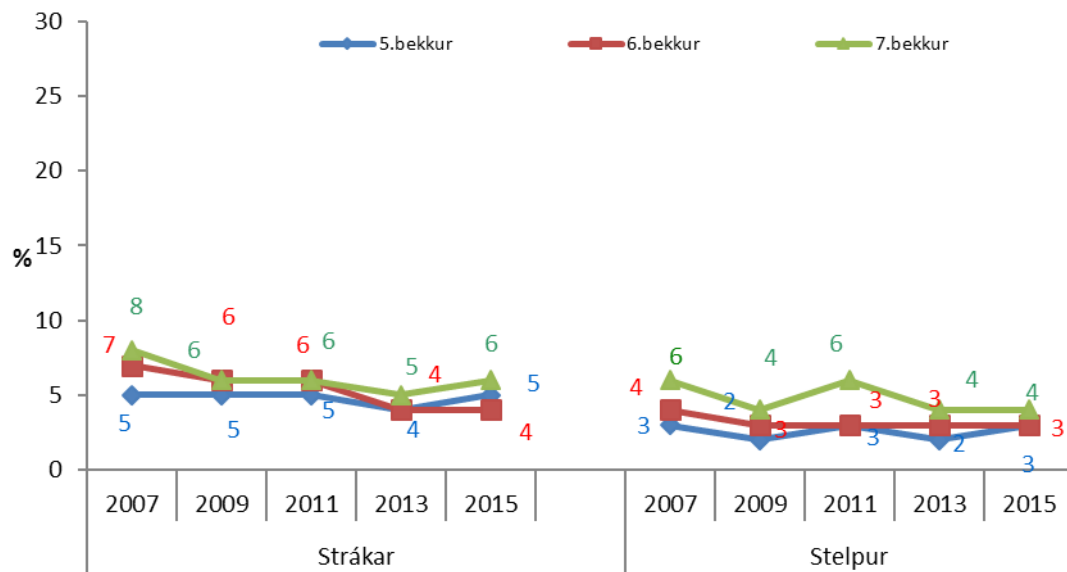
Mynd 19 Hlutfall nemenda í Fjarðabyggð sem segjast *oft eða mjög oft* hafa öskrað eða hent hlutum



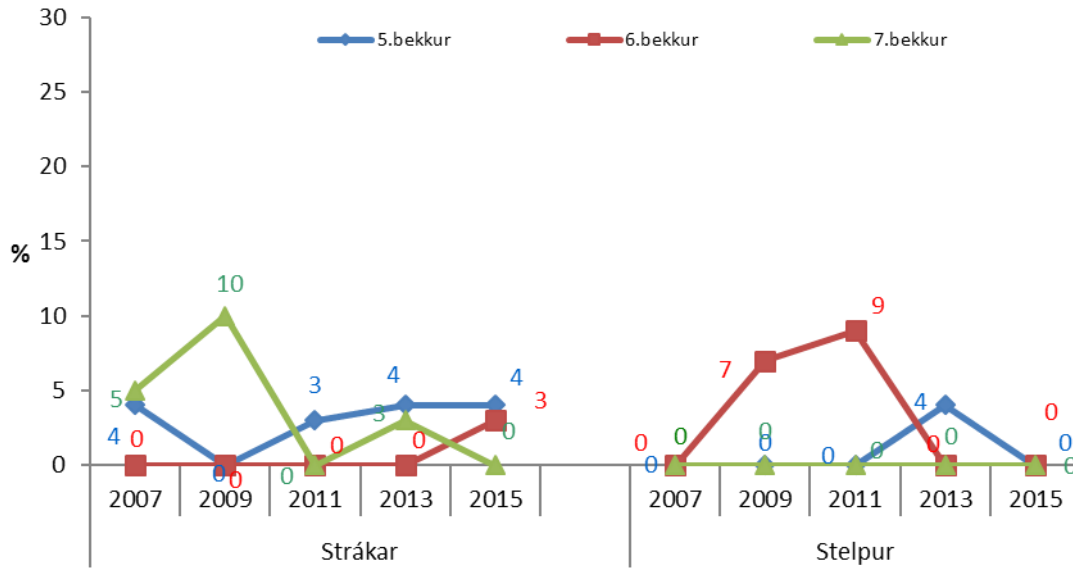
Mynd 20 Hlutfall nemenda á landinu sem segjast *oft eða mjög oft* hafa öskrað eða hent hlutum árin 2007, 2009, 2011, 2013 og 2015



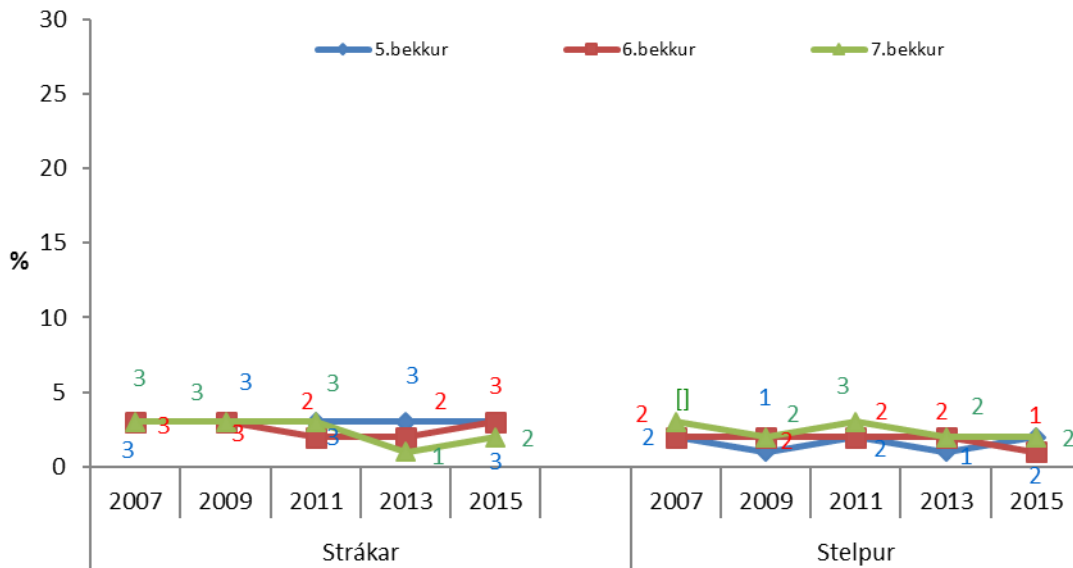
Mynd 21 Hlutfall nemenda í Fjarðabyggð sem segjast *oft eða mjög oft* hafa langað til að brjóta eða skemma hluti.



Mynd 22 Hlutfall nemenda á landinu sem segjast *oft eða mjög oft* hafa langað til að brjóta eða skemma hluti, árin 2007, 2009, 2011, 2013 og 2015



Mynd 23 Hlutfall nemenda í Fjarðabyggð sem segjast oft eða mjög oft hafa gert eitthvað bara af því þeir voru svo reiðir.

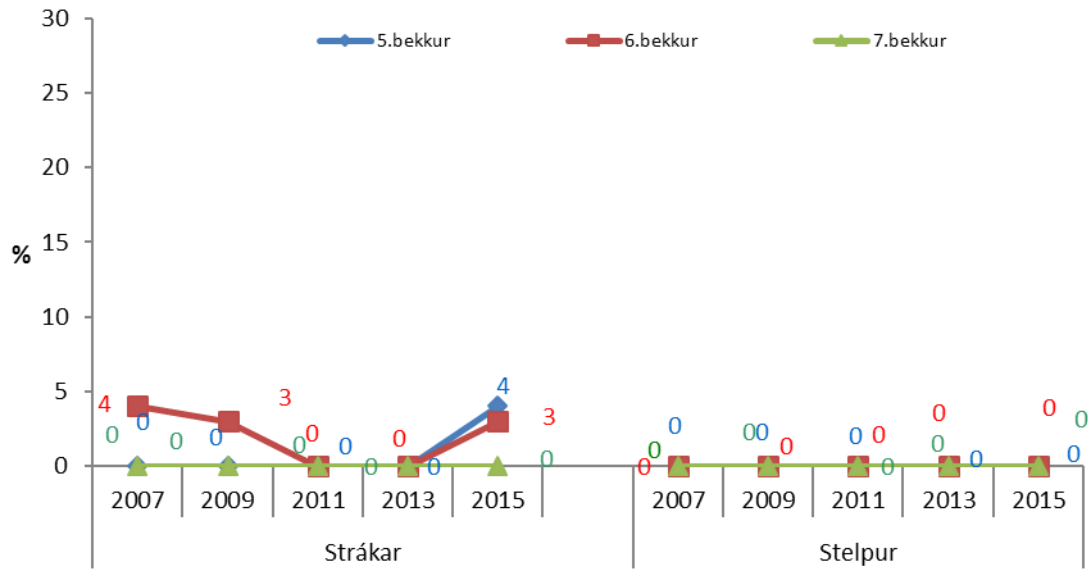


Mynd 24 Hlutfall nemenda á landinu sem segjast oft eða mjög oft hafa gert eitthvað bara af því þeir voru svo reiðir, árin 2007, 2009, 2011, 2013 og 2015

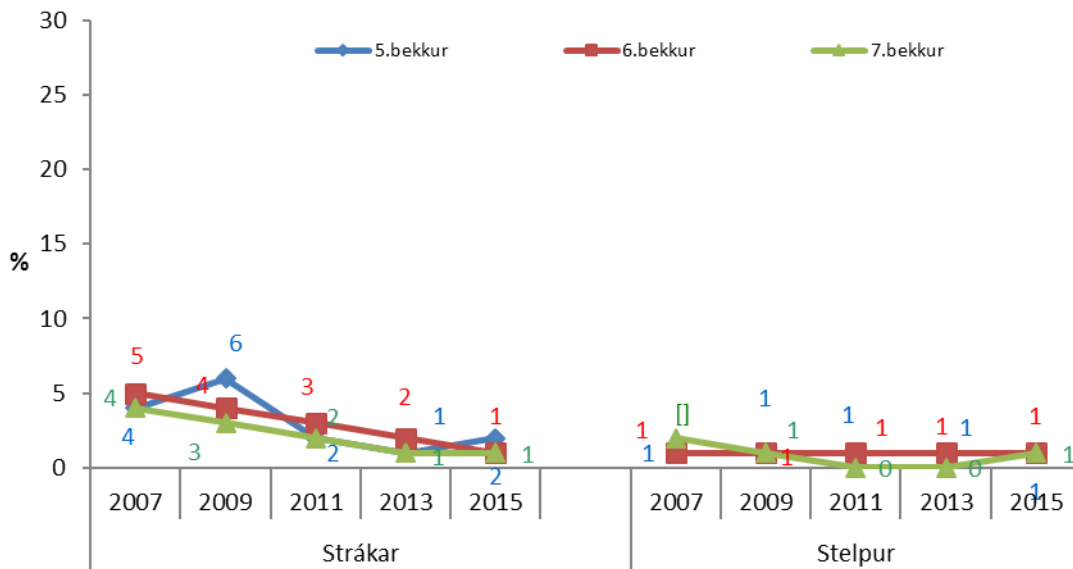
Tafla 2 Hlutfall nemenda í 5., 6. og 7. bekk í Fjarðabyggð sem hafa *stundum eða oft* fundið fyrir einhverju af eftirtöldu síðastliðna sjö daga fyrir könnun.

Einkenni:	5. bekkur		6. bekkur		7. bekkur	
	Strákar %	Stelpur %	Strákar %	Stelpur %	Strákar %	Stelpur %
Leið(ur) eða lítill áhugi	17,4	12,5	19,4	20,0	15,0	28,0
Lítill matarlyst	4,8	12,5	10,7	13,3	10,0	20,8
Einmana	9,5	12,0	13,3	21,4	10,0	20,8 (5)
Grét auðveldlega	8,7	4,0	10,0	20,0	5,0	24,0 (6)
Erfitt með að sofa eða sofna	9,1	20,8 (5)	3,7	21,4	16,7	13,6

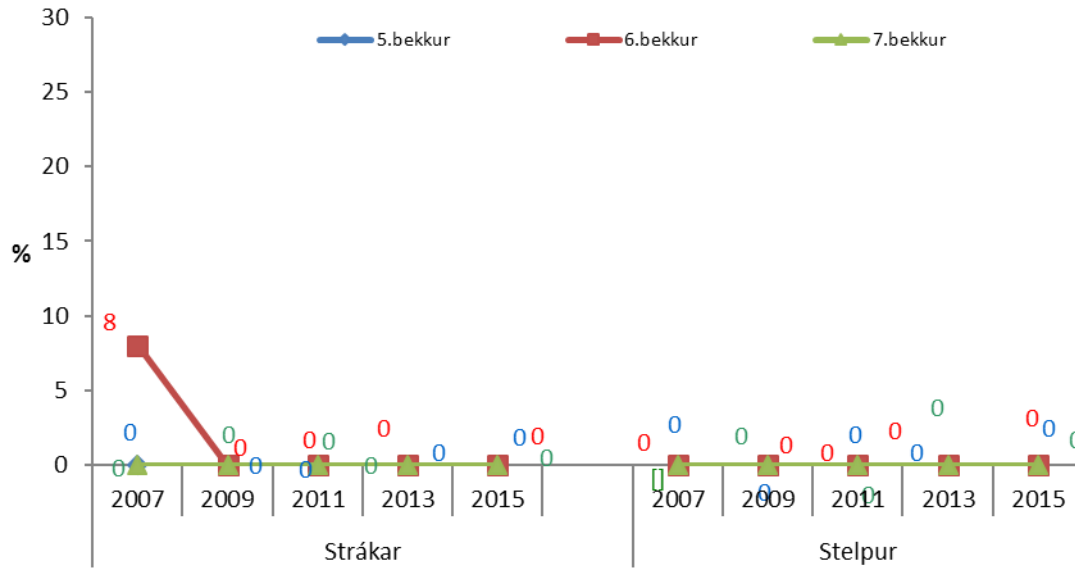
Stríðni



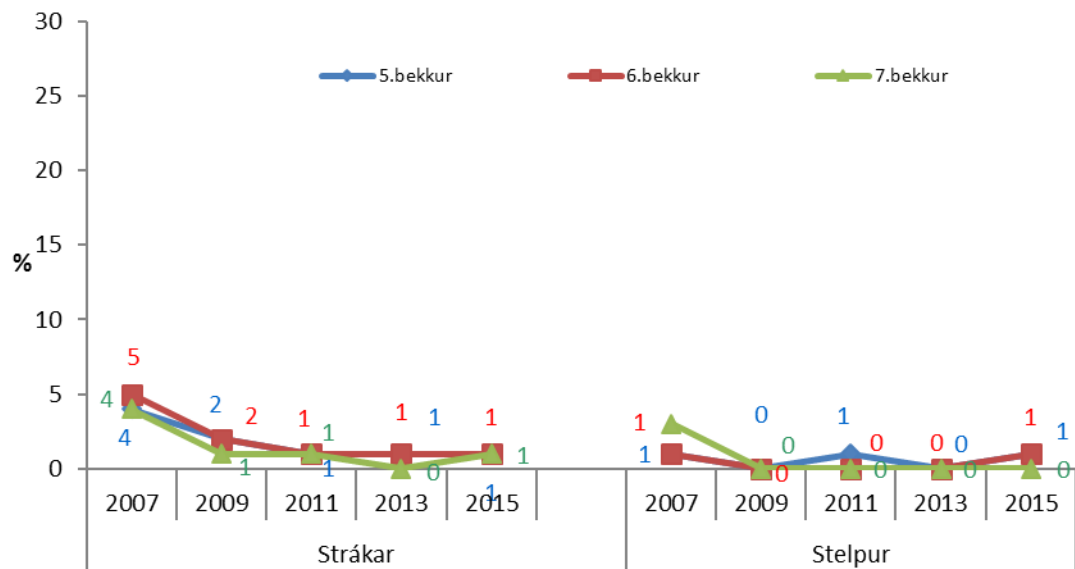
Mynd 25 Hlutfall nemenda í Fjarðabyggð sem segir það hafa *stundum eða oft* gerst í vetur að þeir hafi verið með nokkrum krökkum að stríða einum krakka.



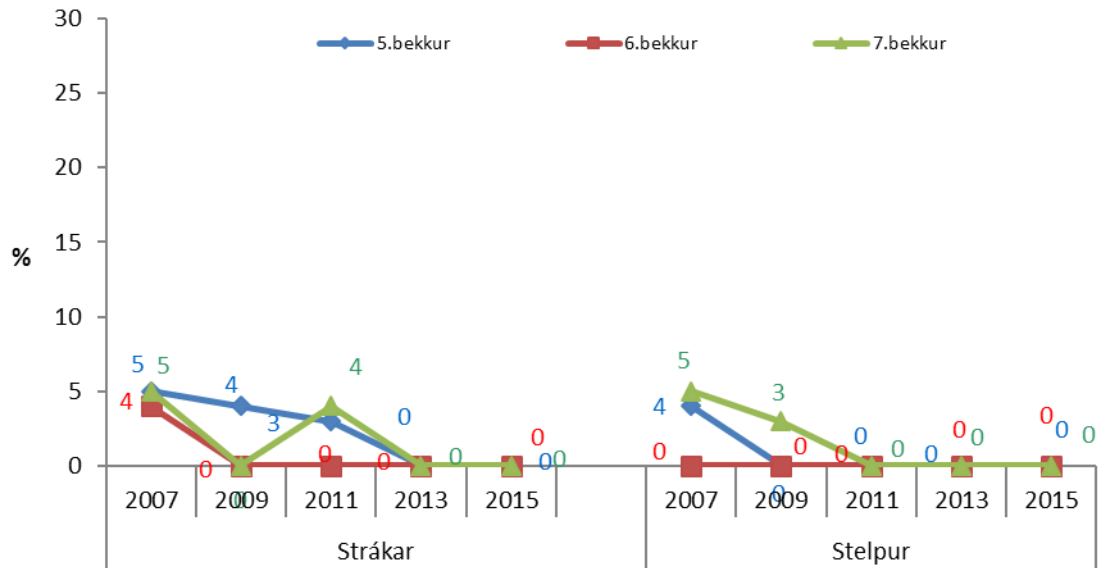
Mynd 26 Hlutfall nemenda á landinu sem segja það *stundum eða oft* hafa gerst í vetur að þeir hafi verið með nokkrum krökkum að stríða einum krakka, árin 2007, 2009, 2011, 2013 og 2015



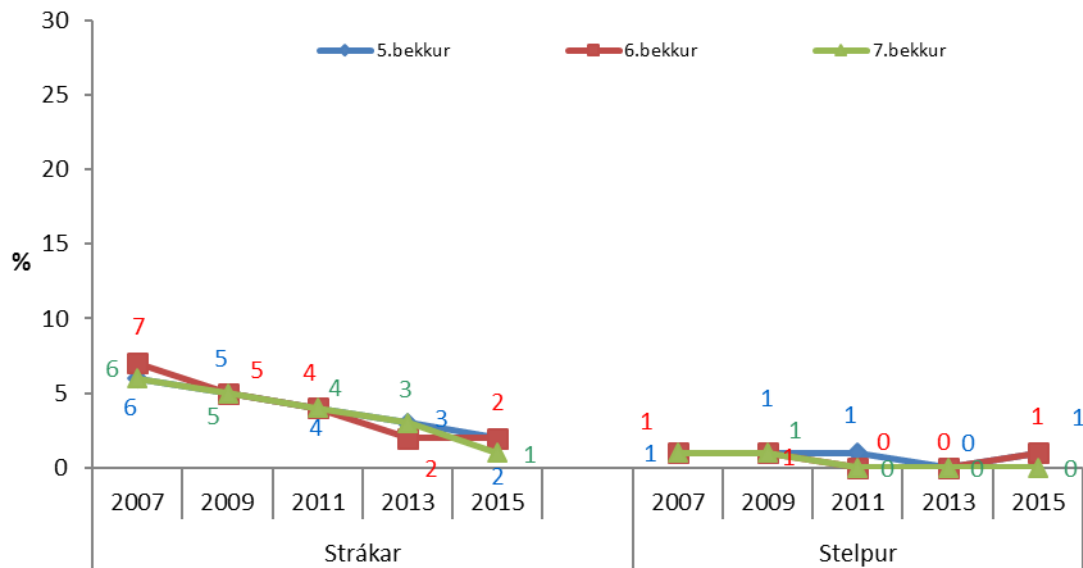
Mynd 27 Hlutfall nemenda í Fjarðabyggð sem segir það hafa *stundum eða oft* gerst í vetur að þeir hafi verið með nokkrum krökkum að meiða einn krakka.



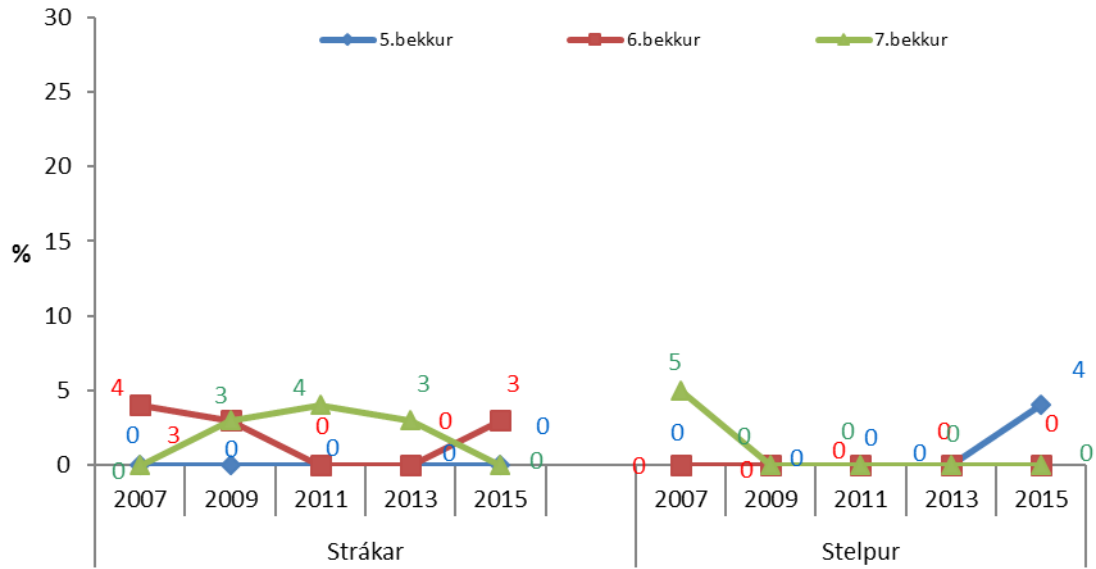
Mynd 28 Hlutfall nemenda á landinu sem segja það *stundum eða oft* hafa gerst í vetur að þeir hafi verið með nokkrum krökkum að meiða einn krakka, árin 2007, 2009, 2011, 2013 og 2015



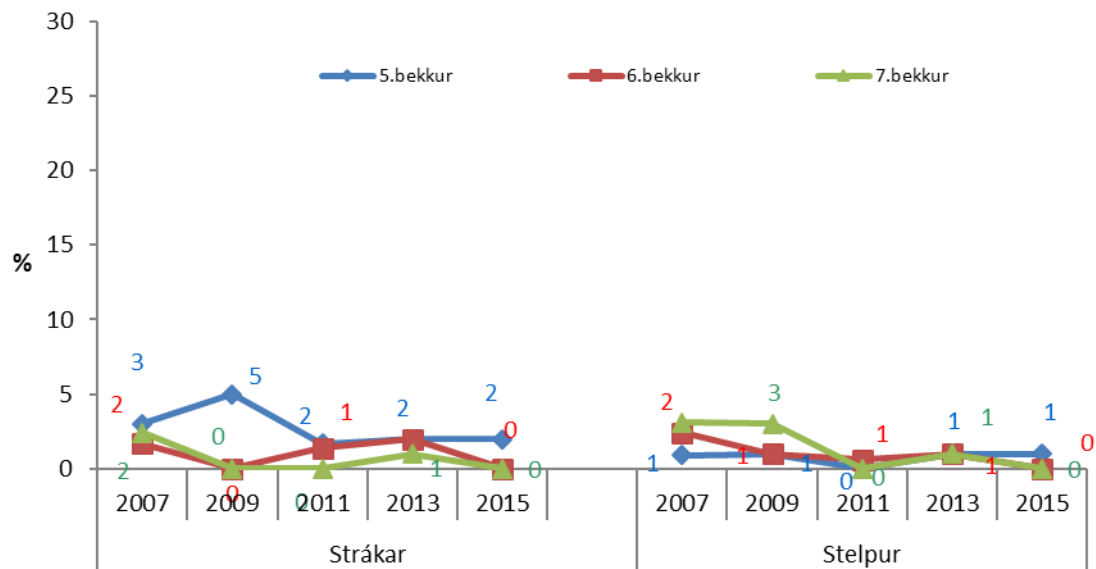
Mynd 29 Hlutfall nemenda í Fjarðabyggð sem segir það hafa *stundum eða oft* gerst í vetur að þeir hafi verið með nokkrum krökkum sem réðust á annan hóp



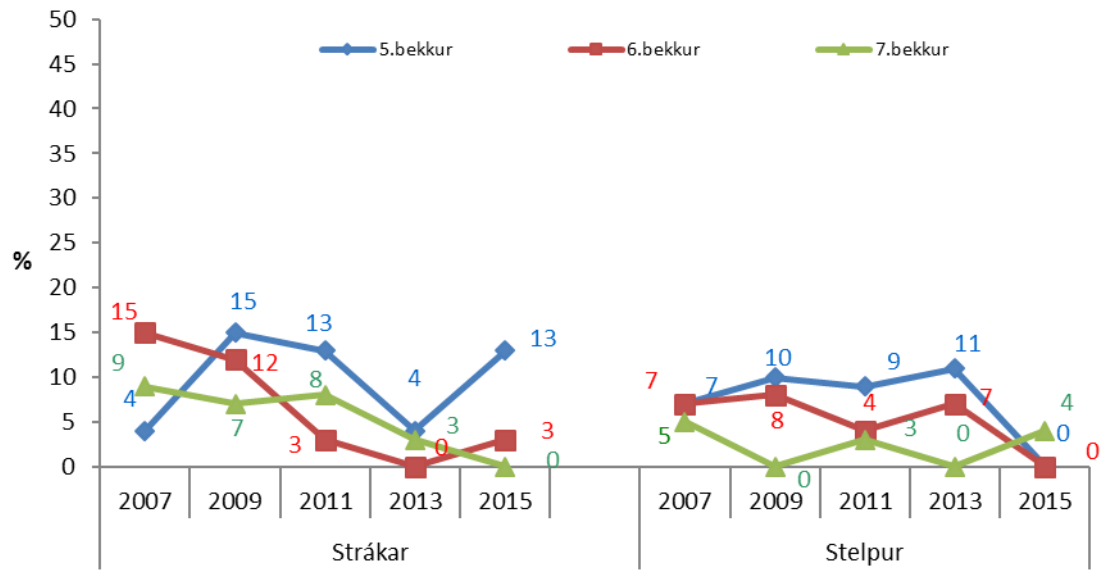
Mynd 30 Hlutfall nemenda á landinu sem segja það *stundum eða oft* hafa gerst í vetur að þeir hafi verið með nokkrum krökkum sem réðust á annan hóp, árin 2007, 2009, 2011, 2013 og 2015



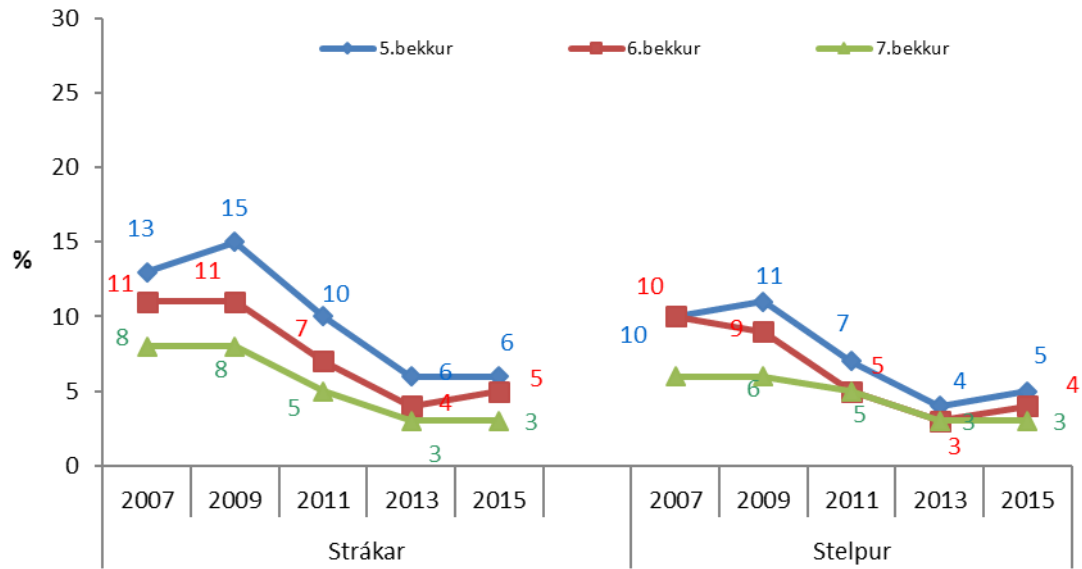
Mynd 31 Hlutfall nemenda í Fjarðabyggð sem segir það hafa *stundum eða oft* gerst í vetur að þeir hafi verið með mörgum krökkum sem skildu einn krakka útundan.



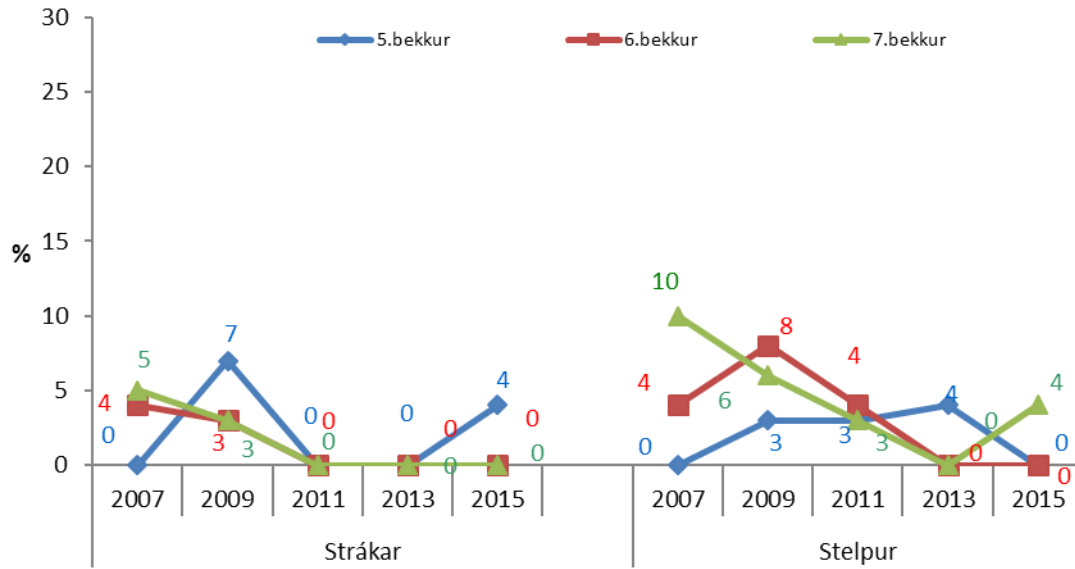
Mynd 32 Hlutfall nemenda á landinu sem segja það *stundum eða oft* hafa gerst í vetur að þeir hafi verið með mörgum krökkum sem skildu einn krakka útundan, árin 2007, 2009, 2011, 2013 og 2015



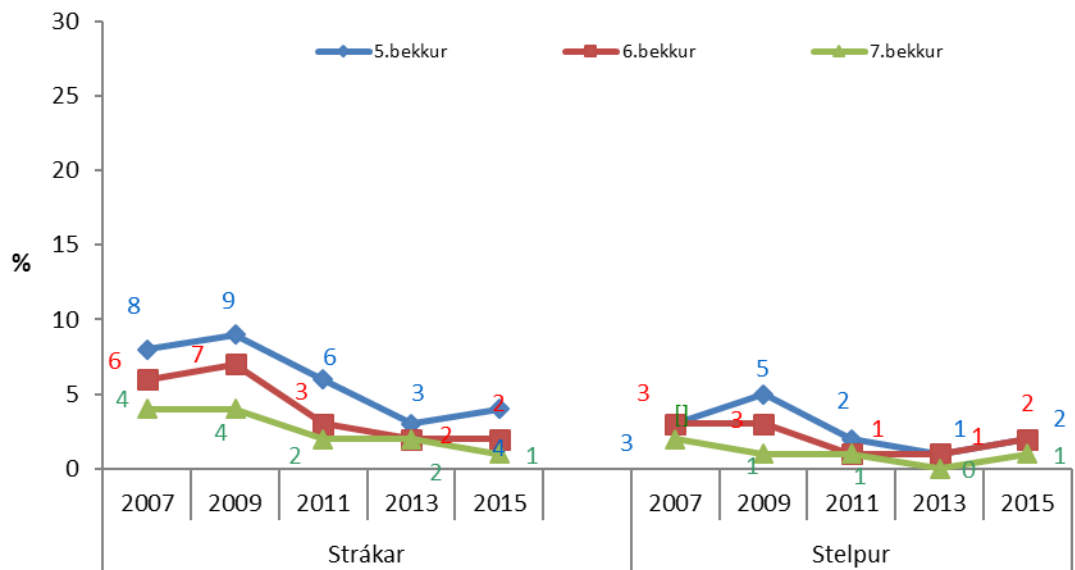
Mynd 33 Hlutfall nemenda í Fjarðabyggð sem segir það hafa gerst *stundum eða oft* í vetur að nokkrir krakkar stríddu þeim einum.



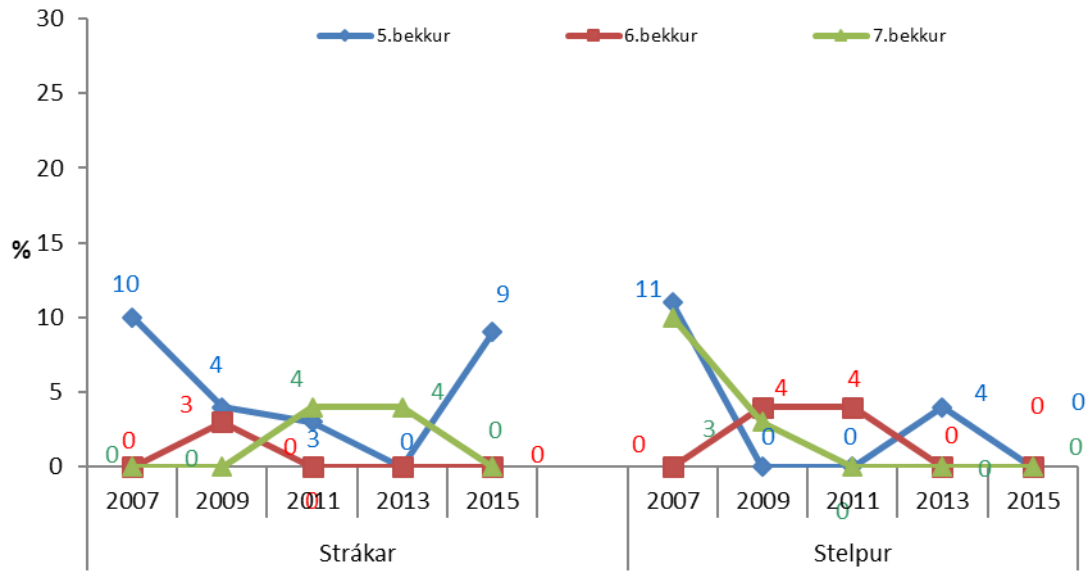
Mynd 34 Hlutfall nemenda á landinu sem segja það *stundum eða oft* hafa gerst í vetur að að nokkrir krakkar stríddu þeim einum, árin 2007, 2009, 2011, 2013 og 2015



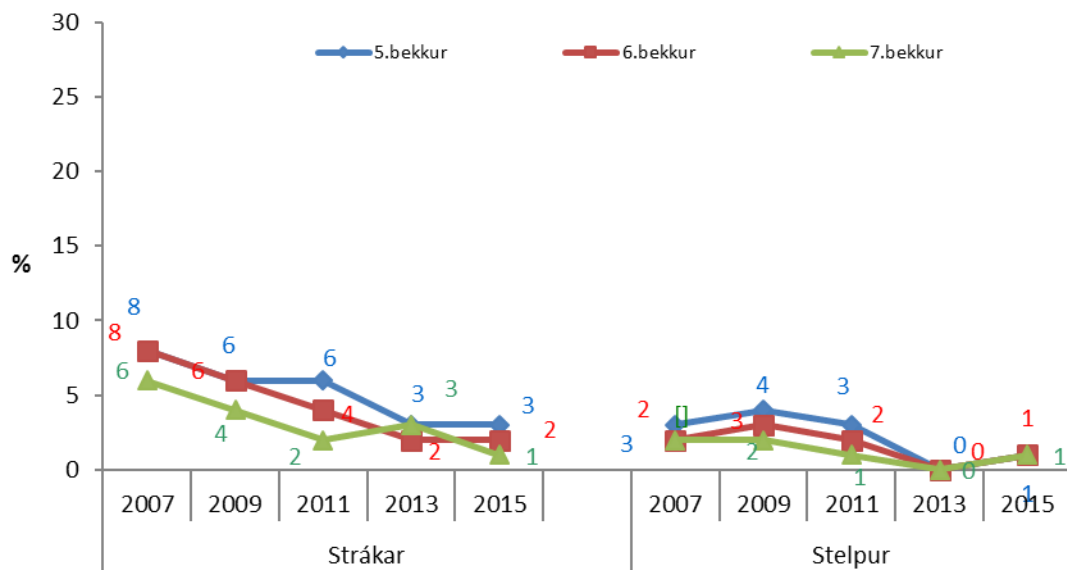
Mynd 35 Hlutfall nemenda í Fjarðabyggð sem segir það hafa gerst *stundum eða oft* í vetur að nokkrir krakkar réðust á þau ein og meiddu.



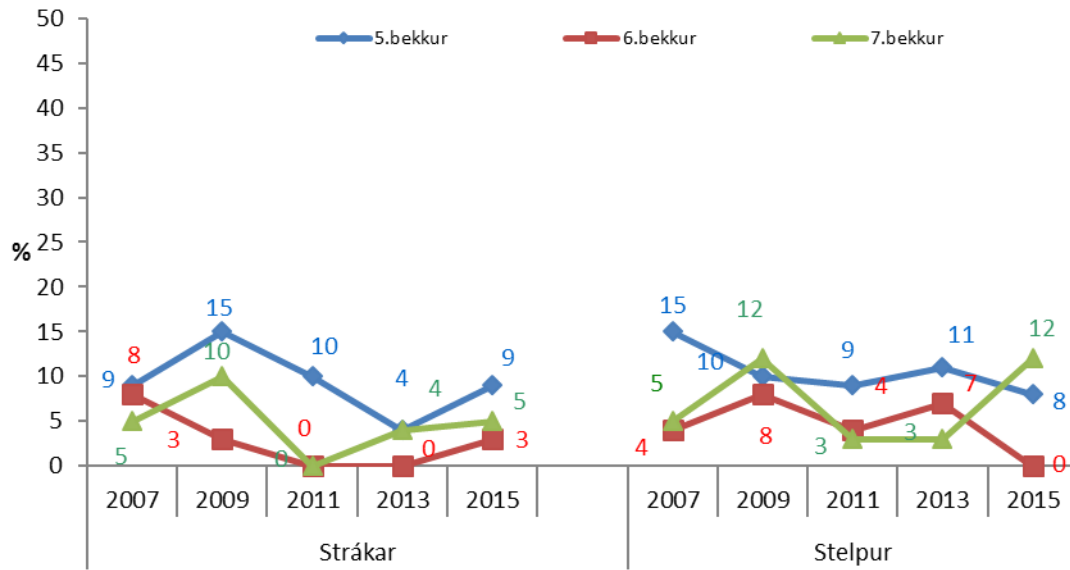
Mynd 36 Hlutfall nemenda á landinu sem segja það *stundum eða oft* í vetur að nokkrir krakkar réðust á þau ein og meiddu, árin 2007, 2009, 2011, 2013 og 2015



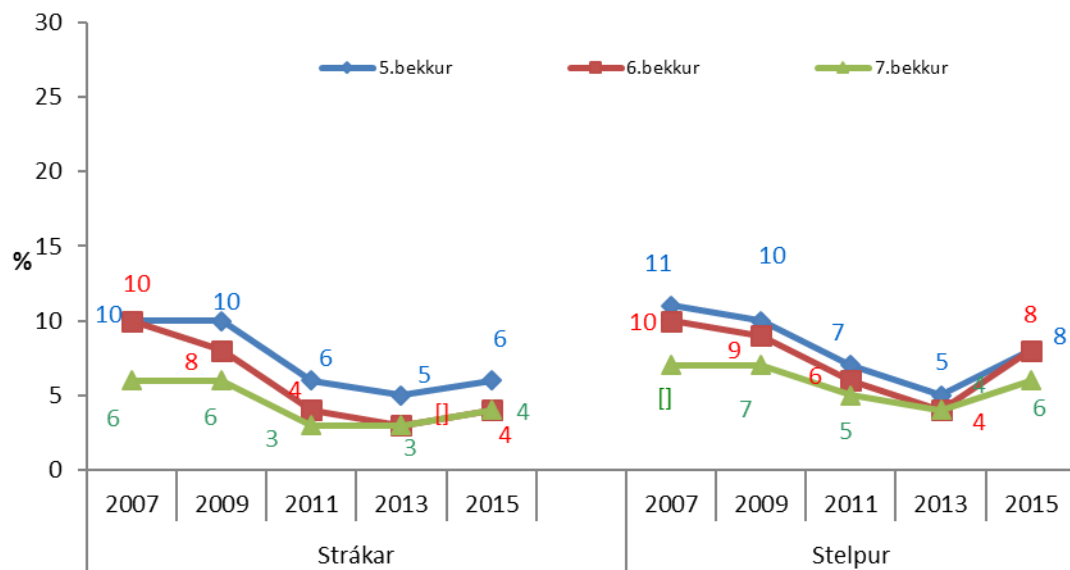
Mynd 37 Hlutfall nemenda í Fjarðabyggð sem segir það hafa gerst *stundum eða oft* í vetur að nokkrir krakkar réðust á hóp sem þau voru með.



Mynd 38 Hlutfall nemenda á landinu sem segja það *stundum eða oft* í vetur að nokkrir krakkar réðust á hóp sem þau voru með, árin 2007, 2009, 2011, 2013 og 2015



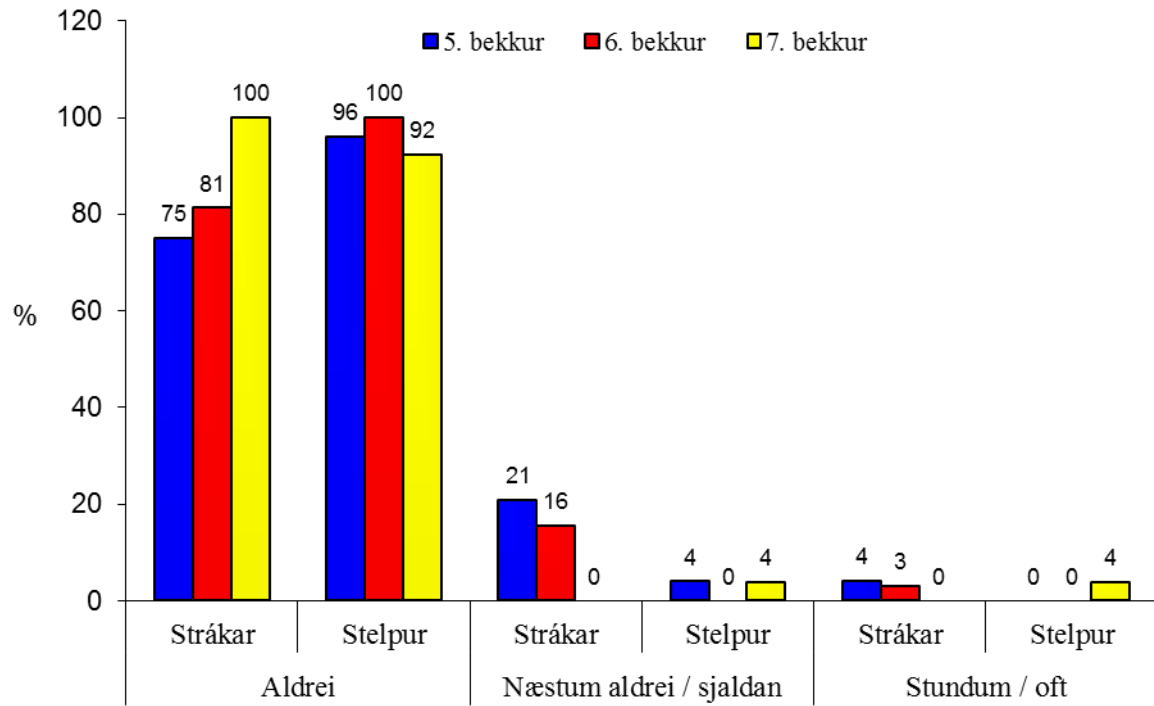
Mynd 39 Hlutfall nemenda í Fjarðabyggð sem segir það hafa gerst *stundum eða oft* í vetur að margir krakkar skildu þau eftir útundan.



Mynd 40 Hlutfall nemenda á landinu sem segja það *stundum eða oft* í vetur að margir krakkar skildu þau eftir útundan, árin 2007, 2009, 2011, 2013 og 2015

Tafla 3 Svör nemenda í 5., 6. og 7. bekk í grunnskólum Fjarðabyggðar við spurningunni: Hversu oft hefur þetta gerst hjá þér í vetur (*stundum eða oft*):

	5. bekkur		6. bekkur		7. bekkur	
	Strákar	Stelpur	Strákar	Stelpur	Strákar	Stelpur
	%	%	%	%	%	%
Einhver strítt þér með SMS	0,0	0,0	0,0	0,0	0,0	3,8
Einhver strítt þér á netinu t.d. Facebook, Snapchat, Ask.Fm	0,0	4,0	0,0	0,0	0,0	3,8
Einhver sent þér ljót skilaboð með SMS	0,0	0,0	0,0	0,0	0,0	3,8
Einhver sent þér ljót skilaboð á netinu t.d. Facebook, Snapchat, Ask.Fm	0,0	4,0	0,0	0,0	0,0	3,8

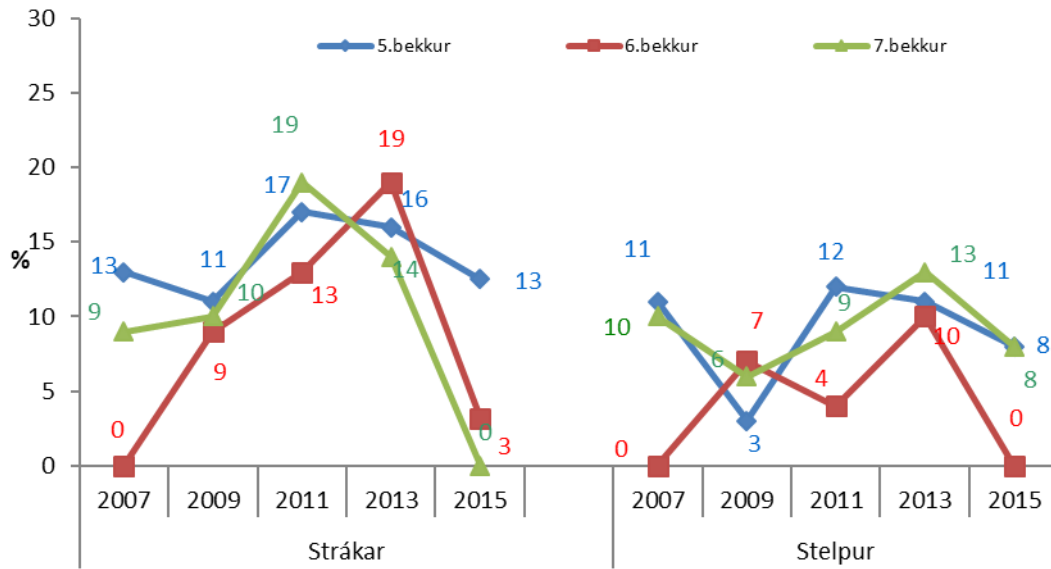


Mynd 41 Svör nemenda í Fjarðabyggð við spurningunni um hvort þeir hafi strítt einhverjum krakka s.l. vetur af því að hann eða hún var útlendingur eða fæddist í útlöndum.

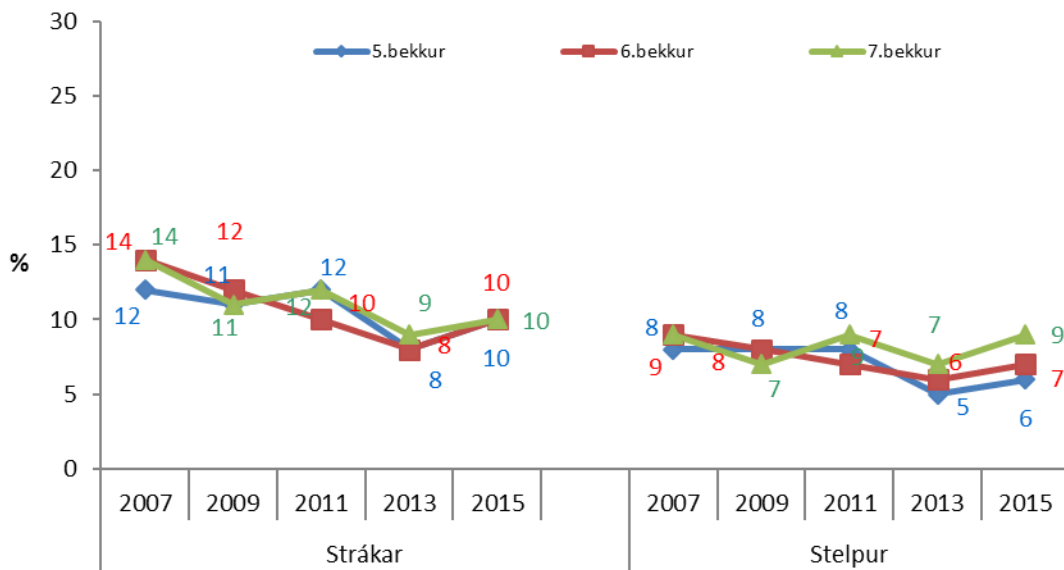
Tafla 4 Svör nemenda í 5., 6. og 7. bekk í Fjarðabyggð við spurningunni um á hvaða stöðum þeim sé helst strítt ef þeim er strítt (stundum eða oft).

	5. bekkur		6. bekkur		7. bekkur	
	Strákar	Stelpur	Strákar	Stelpur	Strákar	Stelpur
Hvar strítt:	%	%	%	%	%	%
Í kennslustundum	4,2	4,0	0,0	0,0	0,0	0,0
Á göngunum	0,0	8,0	0,0	0,0	0,0	7,7
Í leikfimi eða sundi	0,0	4,0	3,3	0,0	0,0	7,7
Í búningstökum eða sturtu	4,3	4,0	3,4	0,0	0,0	7,7
Í frímínútum á skólalóðinni	4,3	8,0	3,3	0,0	0,0	7,7
Á leið í og úr skóla	0,0	0,0	0,0	0,0	0,0	3,8 (1)
Á netinu (Facebook, Snapchat osfrv)	0,0	0,0	0,0	0,0	0,0	3,8
Í síma eða með SMS skilaboðum	4,3	0,0	0,0	0,0	0,0	3,8
Í matsal eða í matartímum	0,0	4,2	3,4	0,0	0,0	7,7(2)

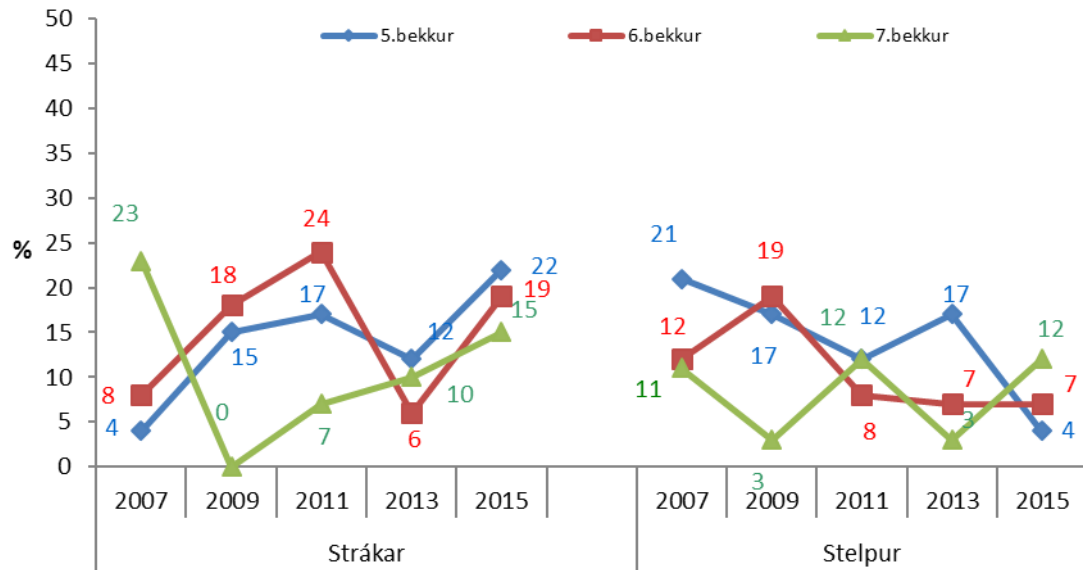
Nám og skóli



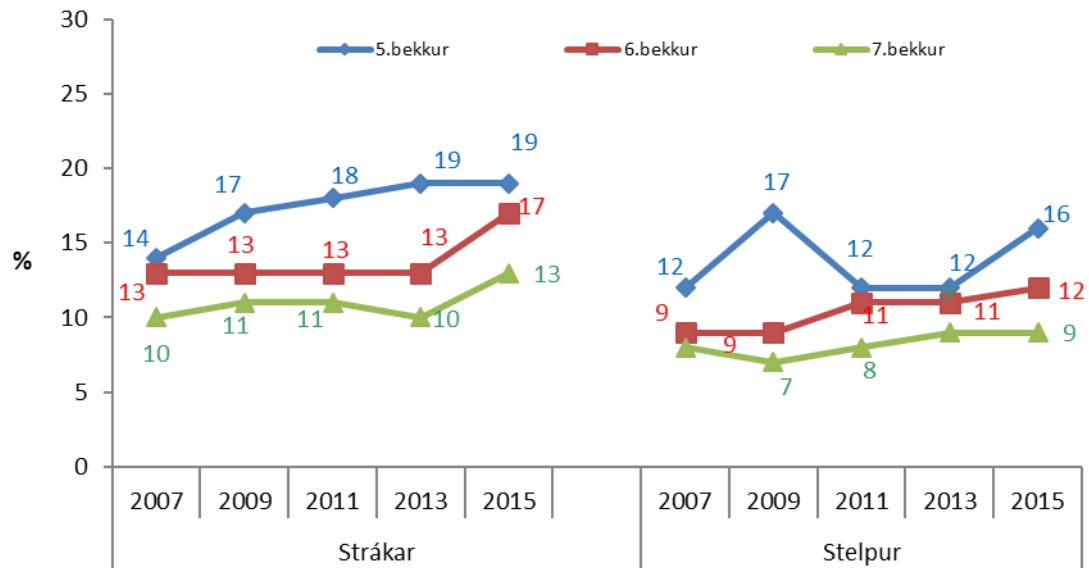
Mynd 42 Hlutfall nemenda á Fjarðabyggð sem finnst námið oft eða alltaf vera of erfitt.



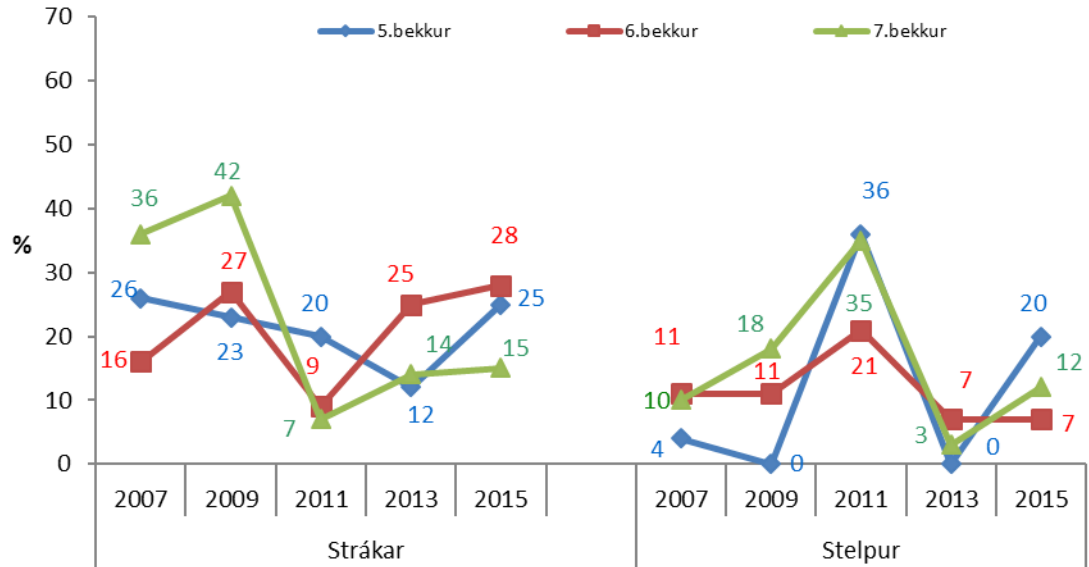
Mynd 43 Hlutfall nemenda á landinu sem finnst námið oft eða alltaf vera of erfitt, árin 2007, 2009, 2011, 2013 og 2015



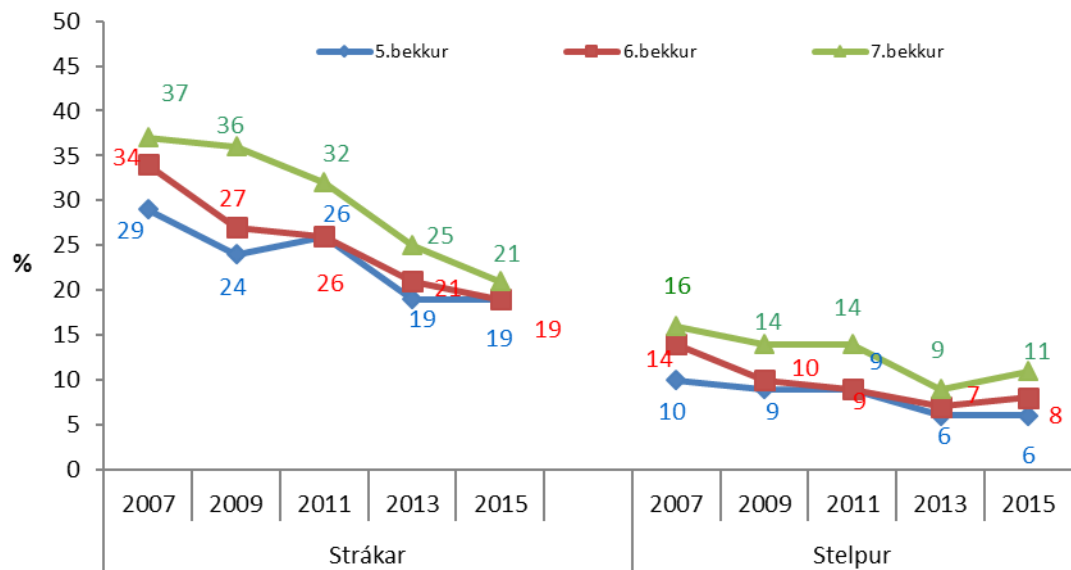
Mynd 44 Hlutfall nemenda á Fjarðabyggð sem finnst námið oft eða alltaf vera of létt.



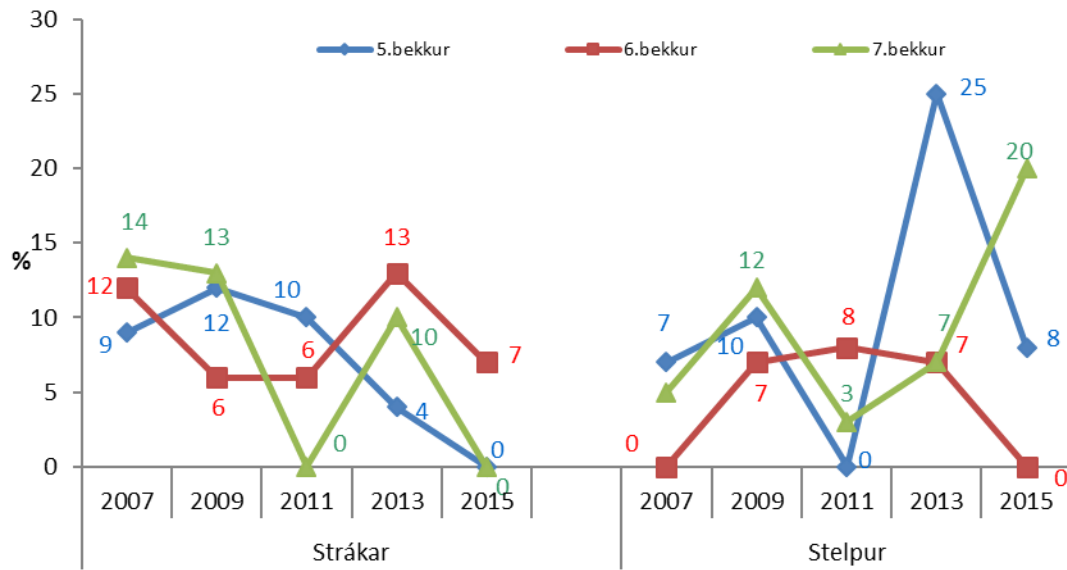
Mynd 45 Hlutfall nemenda á landinu sem finnst námið oft eða alltaf vera of létt, árin 2007, 2009, 2011, 2013 og 2015



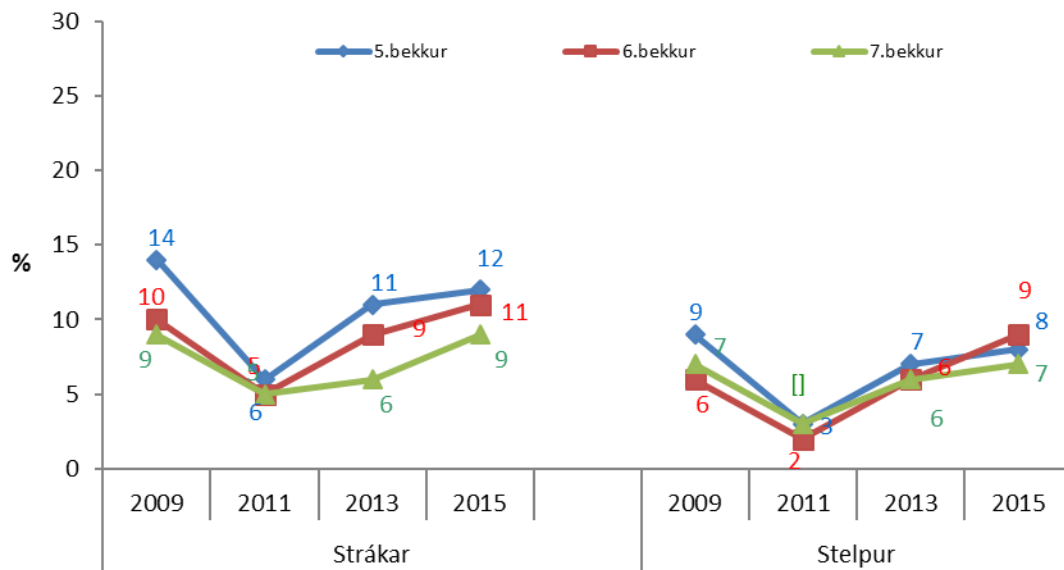
Mynd 46 Hlutfall nemenda á Fjarðabyggð sem finnst námið *næstum aldrei eða aldrei* vera skemmtilegt.



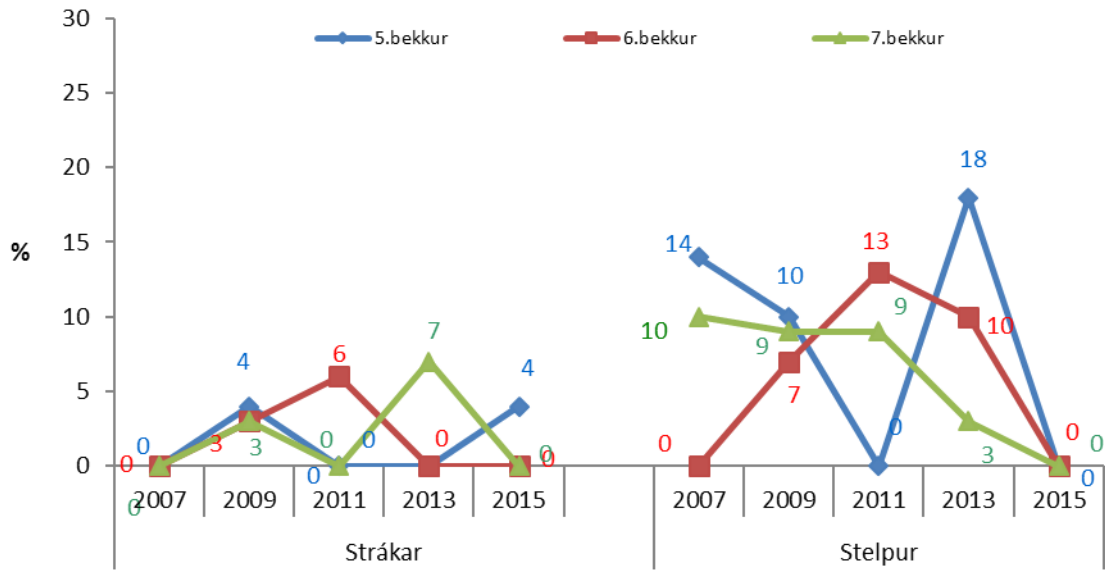
Mynd 47 Hlutfall nemenda á landinu sem finnst námið *næstum aldrei eða aldrei* vera skemmtilegt, árin 2007, 2009, 2011, 2013 og 2015



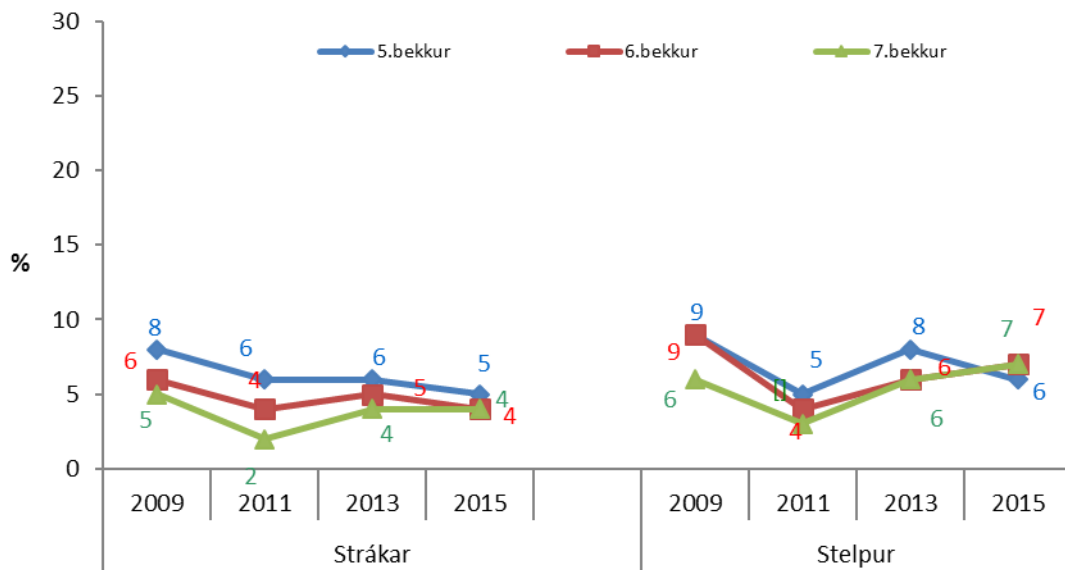
Mynd 48 Hvernig líður þér oftast í kennslustundum? Hlutfall nemenda á Fjarðabyggð sem segja frekar eða mjög illa.



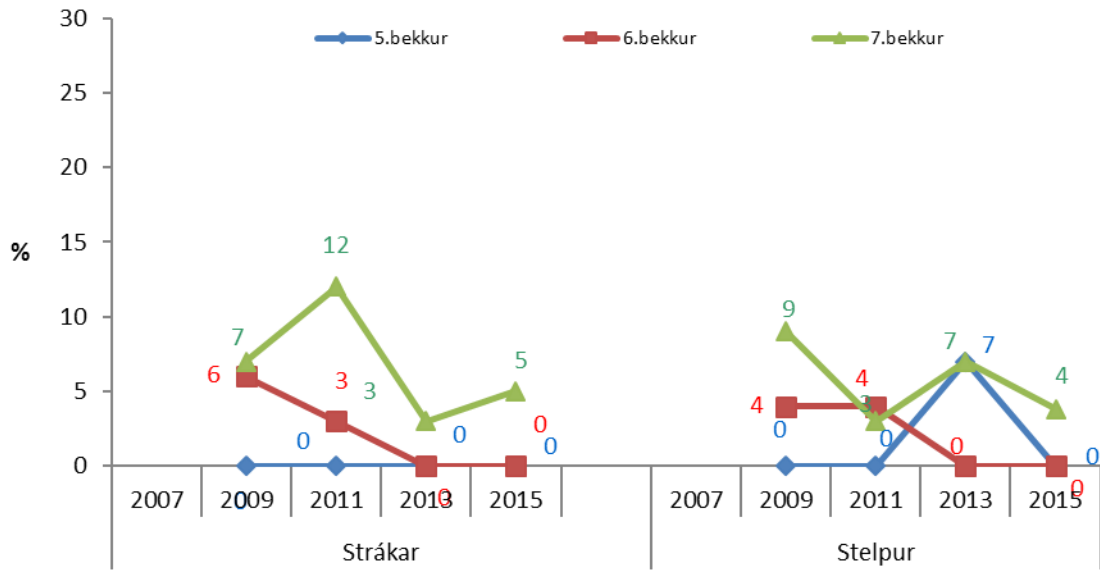
Mynd 49 Hlutfall nemenda á landinu sem líður mjög eða frekar illa í kennslustundum, árin 2009, 2011, 2013 og 2015



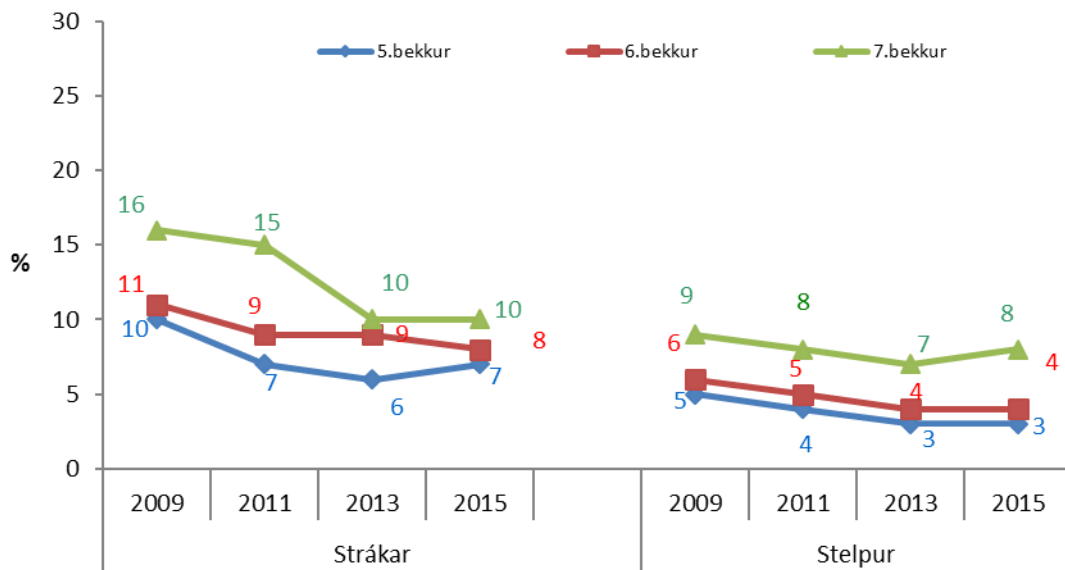
Mynd 50 Hvernig líður þér oftast í frímínútum? Hlutfall nemenda í Fjarðabyggð sem segja frekar eða mjög illa.



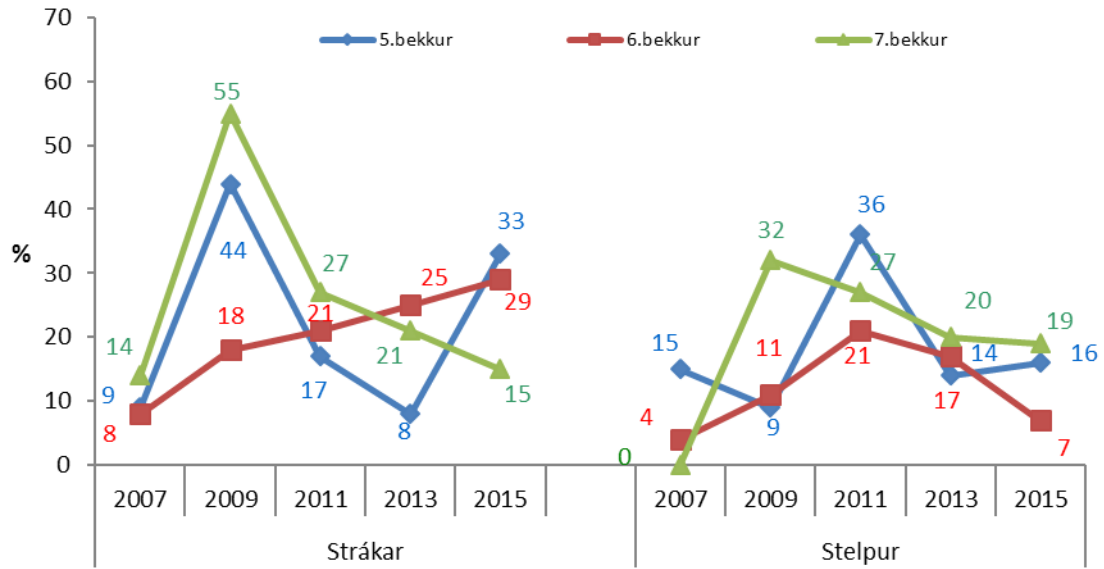
Mynd 51 Hlutfall nemenda á landinu sem líður mjög eða frekar illa í frímínútum, árin 2009, 2011, 2013 og 2015



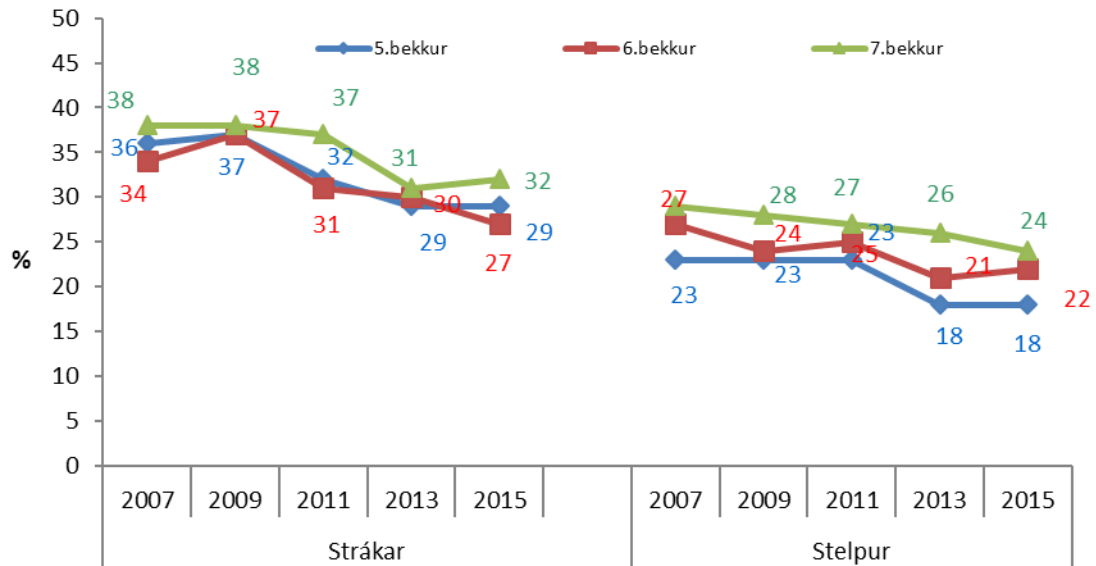
Mynd 52 Hvernig líkar þér við kennarana í skólanum? Hlutfall nemenda í Fjarðabyggð sem segja *frekar eða mjög illa*.



Mynd 53 Hlutfall nemenda á landinu sem segjast líka *mjög eða frekar illa* við kennarana í skólanum, árin 2009, 2011, 2013 og 2015

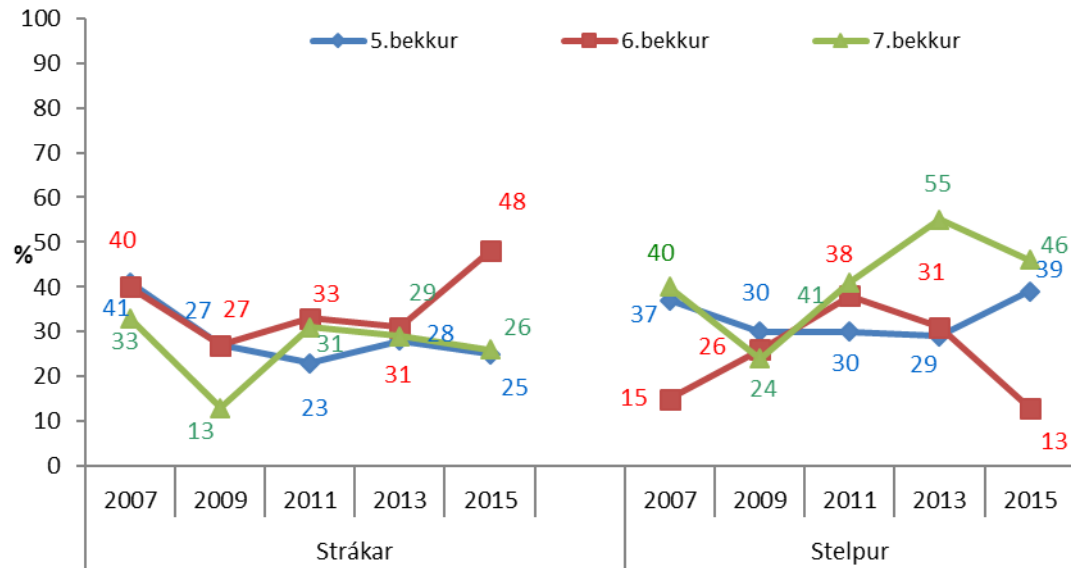


Mynd 54 Hlutfall nemenda í Fjarðabyggð sem segja kennarana sjaldan, næstum aldrei, eða aldrei hrósa sér í skólanum.

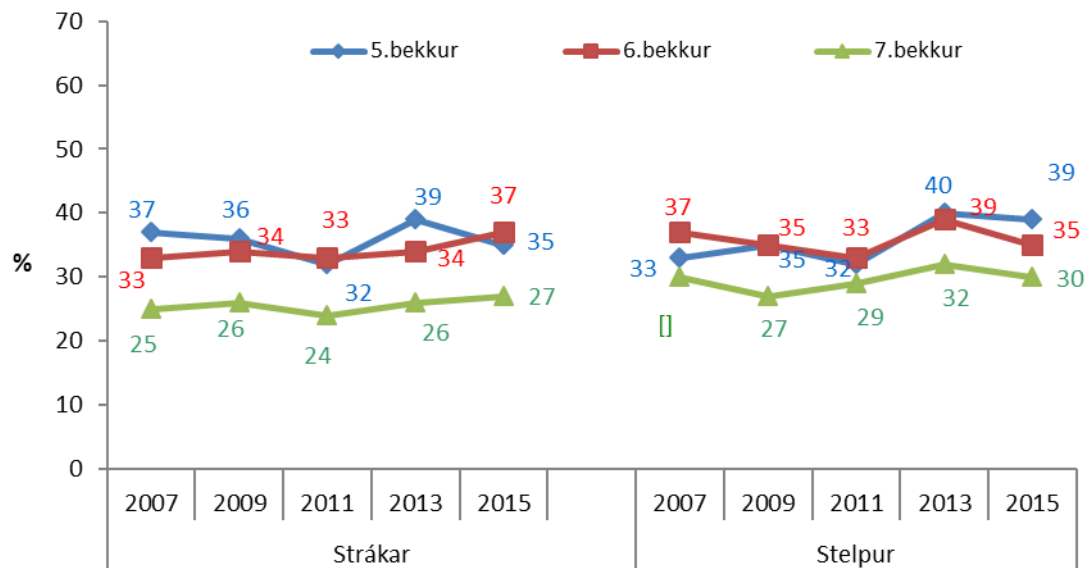


Mynd 55 Hlutfall nemenda á landinu sem segja kennarana sjaldan, næstum aldrei eða aldrei hrósa sér í skólanum árin 2007, 2009, 2011, 2013 og 2015

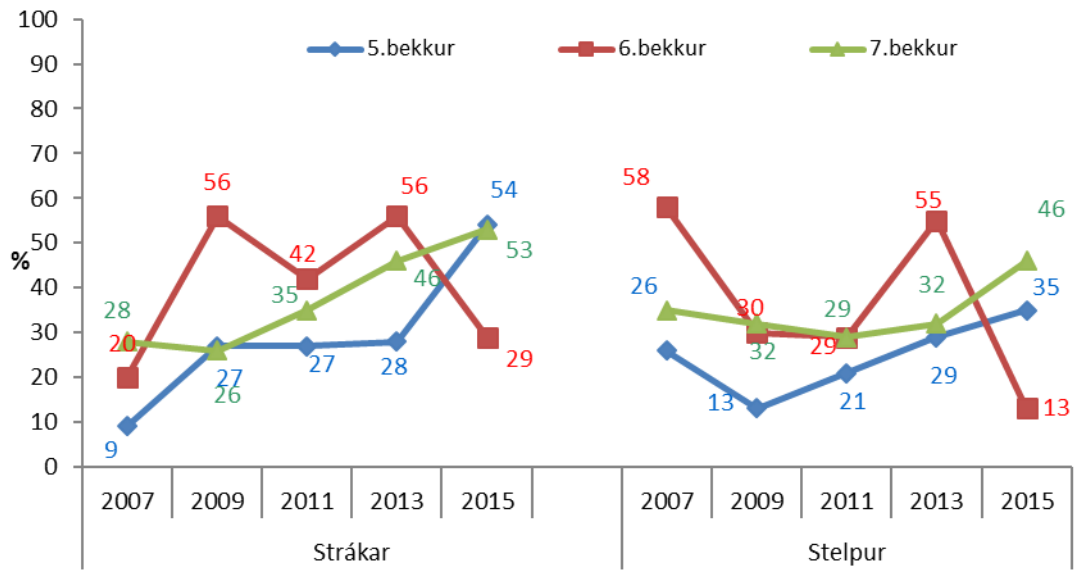
Íþrótt- og tómstundastarf



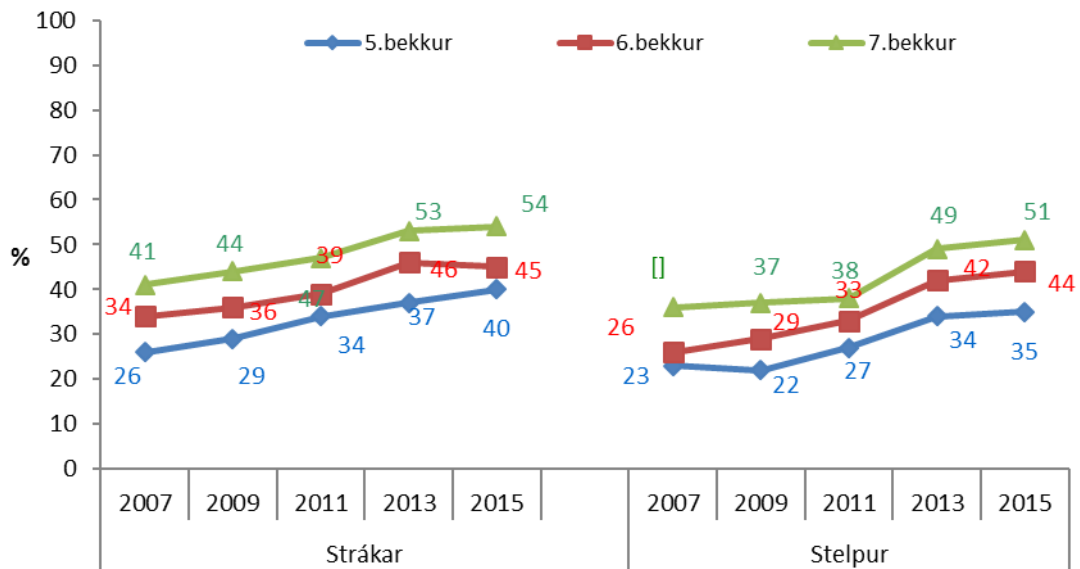
Mynd 56 Hlutfall nemenda í Fjarðabyggð sem æfa íþróttir 1-3 sinnum í viku með íþróttafélagi.



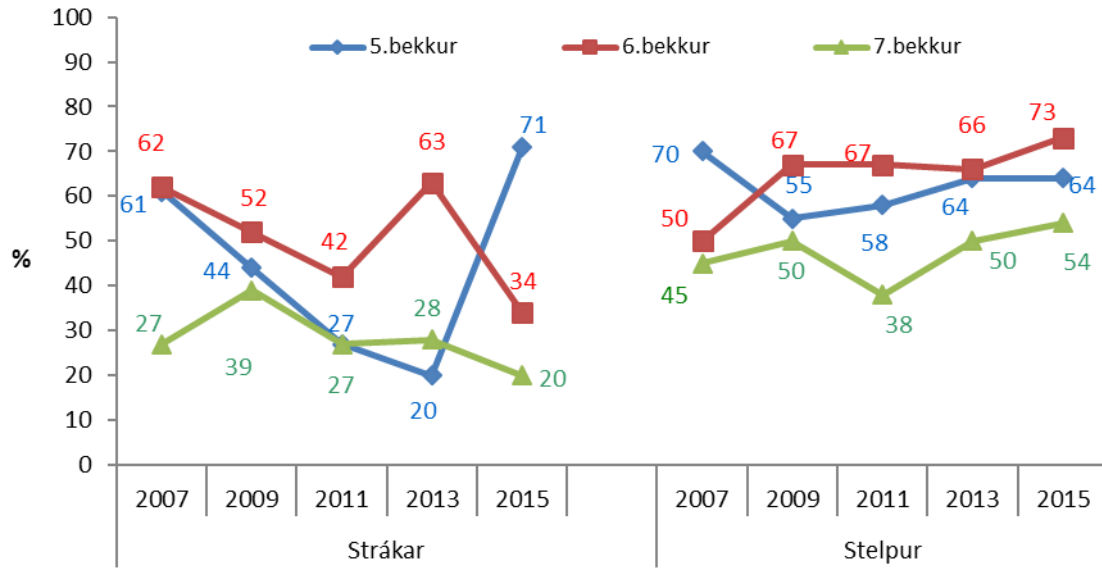
Mynd 57 Hlutfall nemenda á landinu sem æfa íþróttir 1-3 sinnum í viku með íþróttafélagi árin 2007, 2009, 2011, 2013 og 2015



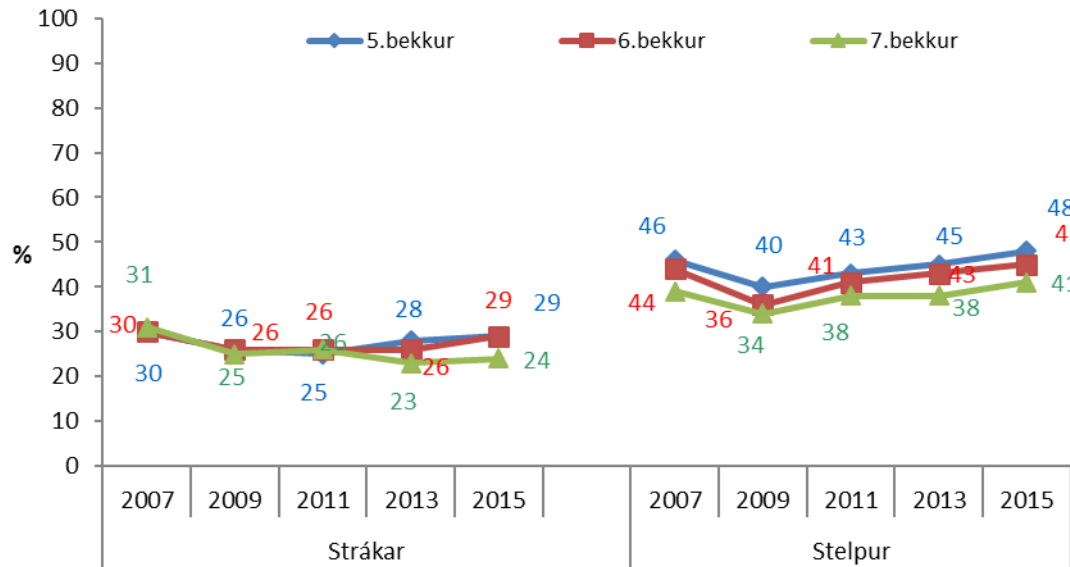
Mynd 58 Hlutfall nemenda í Fjarðabyggð sem æfa íþróttir 4 sinnum í viku eða oftar með íþróttafélagi.



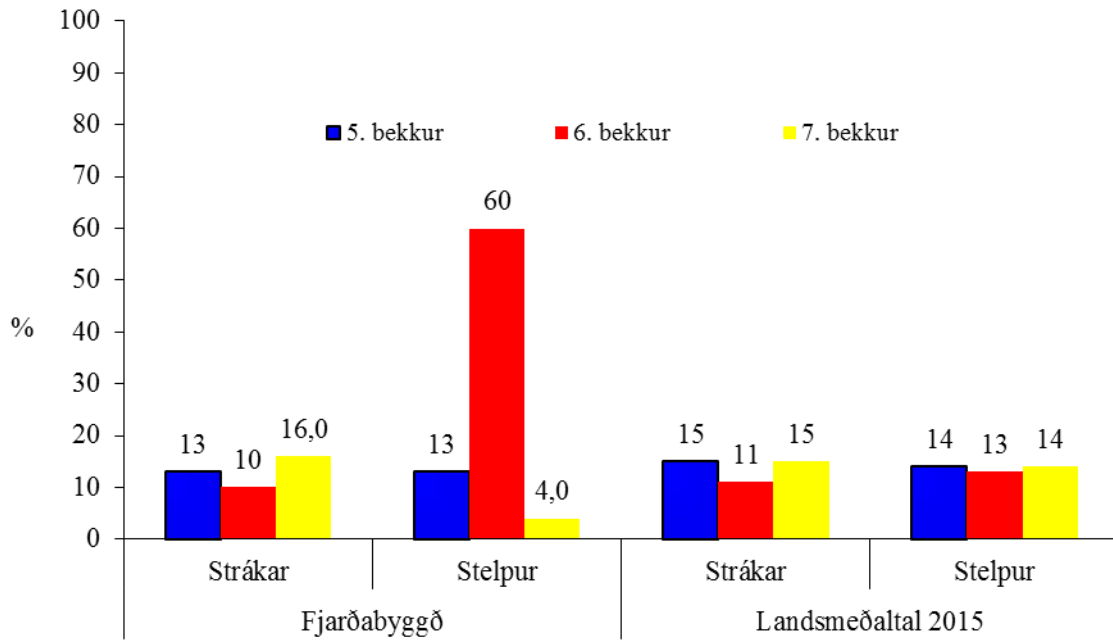
Mynd 59 Hlutfall nemenda á landinu sem æfa íþróttir 4 sinnum í viku með íþróttafélagi árin 2007, 2009, 2011, 2013 og 2015



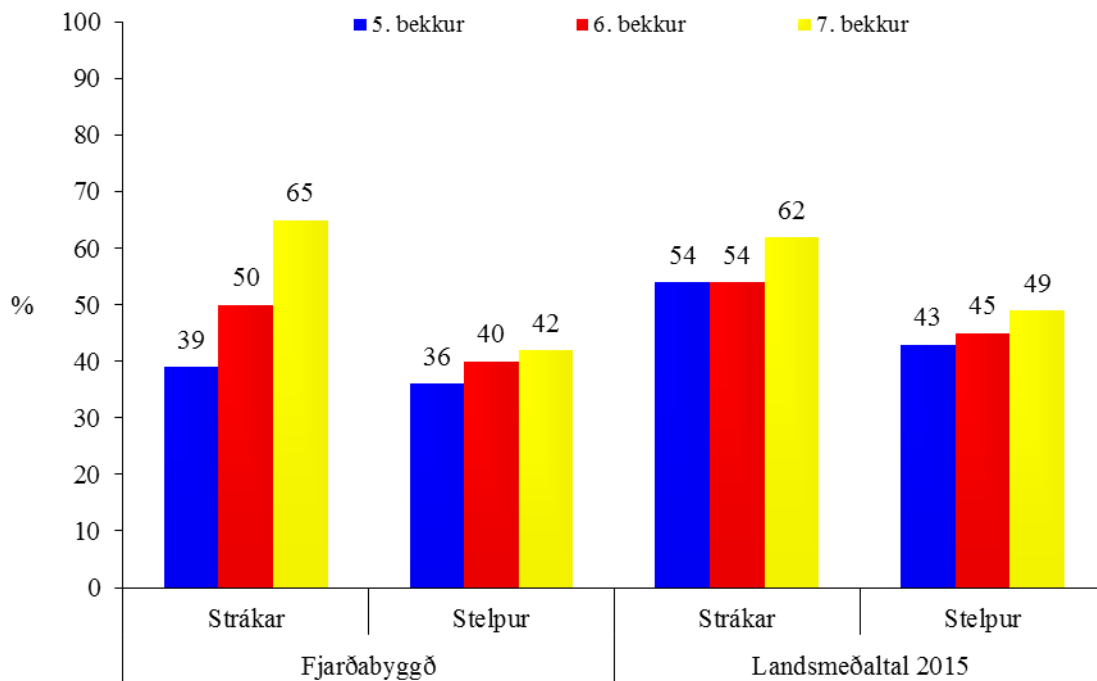
Mynd 60 Hlutfall nemenda í Fjarðabyggð sem stundar tónlistar- eða söngnám 1 sinni í viku eða oftár



Mynd 61 Hlutfall nemenda á landinu sem stundar tónlistar-eða söngnám 1 sinni í viku eða oftár, árin 2007, 2009, 2011, 2013 og 2015



Mynd 62 Hlutfall nemenda í Fjarðabyggð og á landinu öllu sem segjast *aldrei* æfa eða keppa með íþróttafélagi.



Mynd 63 Hlutfall nemenda í Fjarðabyggð sem segjast taka *aldrei* þátt í félags- eða tómsundastarfi.

Tafla 5 Ef maður og kona búa saman og eiga börn og eru bæði í fullri vinnu, hvernig finnst þér rétt að þau skipti með sér verkum á heimilinu? Hlutfall nemenda í 5.,6. og 7. bekk í Fjarðabyggð

Einkenni:	Alltaf konan		Frekar konan		Jafnt		Frekar maðurinn		Alltaf maðurinn	
	Strákar	Stelpur	Strákar	Stelpur	Strákar	Stelpur	Strákar	Stelpur	Strákar	Stelpur
	%	%	%	%	%	%	%	%	%	%
Þvo fötin	13,3	10,6	16,0	15,2	69,3	74,2	1,3	0,0	-	-
Elda matinn	6,9	6,2	16,7	9,2	65,3	80,0	8,3	3,1	2,8	1,5
Þrifa íbúðina	6,8	3,0	17,8	12,1	69,9	80,3	5,5	4,5	-	-
Kaupa í matinn	6,9	0,0	8,3	3,1	70,8	81,3	11,1	15,6	2,8	0,0
Hjálpa börnum að læra heima	8,1	1,6	5,4	4,7	79,7	87,5	5,4	6,3	1,4	0,0
Fara á foreldrafundi í skólanum	6,8	1,6	2,7	9,4	82,2	85,9	4,1	3,1	4,1	0,0
Vaska upp/ setja í uppþvottavél	9,5	3,0	6,8	7,6	75,7	81,8	4,1	7,6	4,1	0,0
Gera við bílinn	1,4	0,0	1,4	1,5	27,0	33,3	36,5	39,4	33,8	25,8

Tafla 6 Tími sem strákar og stelpur í 5., 6. og 7. bekk í Fjarðabyggð verja að jafnaði í að horfa á sjónvarp / vídeó/ DVD á hverjum degi.

	Svarmöguleikar	Strákar (%)	Stelpur (%)
5. bekkur	Engum tíma	30,4%	28,0%
	1/2 til 1 klst.	52,2%	60,0%
	2 til 3 klst.	8,7%	12,0%
	meira en 4 klst.	8,7%	0,0%
6. bekkur	Engum tíma	13,3%	13,3%
	1/2 til 1 klst.	76,7%	66,7%
	2 til 3 klst.	10,0%	20,0%
	meira en 4 klst.	-	-
7. bekkur	Engum tíma	15,8%	23,1%
	1/2 til 1 klst.	73,7%	61,5%
	2 til 3 klst.	10,5%	15,4%
	meira en 4 klst.	-	-

Tafla 7 Tími sem strákar og stelpur í 5., 6. og 7. bekk í Fjarðabyggð verja að jafnaði í að spila tölvuleiki á netinu á hverjum degi.

	Svarmöguleikar	Strákar (%)	Stelpur (%)
5. bekkur	Engum tíma	0,0%	8,0%
	1/2 til 1 klst.	54,5%	88,0%
	2 til 3 klst.	31,8%	4,0%
	meira en 4 klst.	13,6%	0,0%
6. bekkur	Engum tíma	9,7%	66,7%
	1/2 til 1 klst.	41,9%	33,3%
	2 til 3 klst.	19,4%	0,0%
	meira en 4 klst.	29,0%	0,0%
7. bekkur	Engum tíma	10,0%	46,2%
	1/2 til 1 klst.	50,0%	53,8%
	2 til 3 klst.	20,0%	0,0%
	meira en 4 klst.	20,0%	0,0%

Tafla 8 Tími sem strákar og stelpur í 5., 6. og 7. bekk í Fjarðabyggð verja að jafnaði í að vera á netinu (Facebook, Snapchat) á hverjum degi.

	Svarmöguleikar	Strákar (%)	Stelpur (%)
5. bekkur	Engum tíma	71,4%	52,0%
	1/2 til 1 klst.	19,0%	36,0%
	2 til 3 klst.	0,0%	12,0%
	meira en 4 klst.	9,5%	0,0%
6. bekkur	Engum tíma	40,0%	35,7%
	1/2 til 1 klst.	40,0%	42,9%
	2 til 3 klst.	10,0%	14,3%
	meira en 4 klst.	10,0%	7,1%
7. bekkur	Engum tíma	31,6%	15,4%
	1/2 til 1 klst.	26,3%	61,5%
	2 til 3 klst.	36,8%	15,4%
	meira en 4 klst.	5,3%	7,7%

Tafla 9 Tími sem strákar og stelpur í 5., 6. og 7. bekk í Fjarðabyggð verja að jafnaði í að nota tölvur í annað en vera á netinu eða spila tölvuleiki á hverjum degi.

	Svarmöguleikar	Strákar (%)	Stelpur (%)
5. bekkur	Engum tíma	42,9%	26,1%
	1/2 til 1 klst.	52,4%	65,2%
	2 til 3 klst.	0,0%	8,7%
	meira en 4 klst.	4,8%	0,0%
6. bekkur	Engum tíma	45,2%	64,3%
	1/2 til 1 klst.	41,9%	28,6%
	2 til 3 klst.	12,9%	7,1%
	meira en 4 klst.		
7. bekkur	Engum tíma	42,1%	38,5%
	1/2 til 1 klst.	47,4%	42,3%
	2 til 3 klst.	5,3%	15,4%
	meira en 4 klst.	5,3%	3,8%

Tafla 10 Tími sem strákar og stelpur í 5., 6. og 7. bekk í Fjarðabyggð verja að jafnaði í að lesa bækur (aðrar en skólabækur) á hverjum degi.

	Svarmöguleikar	Strákar (%)	Stelpur (%)
5. bekkur	Engum tíma	30,4%	28,0%
	1/2 til 1 klst.	52,2%	60,0%
	2 til 3 klst.	8,7%	12,0%
	meira en 4 klst.	8,7%	0,0%
6. bekkur	Engum tíma	13,3%	13,3%
	1/2 til 1 klst.	76,7%	66,7%
	2 til 3 klst.	10,0%	20,0%
	meira en 4 klst.	-	-
7. bekkur	Engum tíma	15,8%	23,1%
	1/2 til 1 klst.	73,7%	61,5%
	2 til 3 klst.	10,5%	15,4%
	meira en 4 klst.	-	-

Tafla 11 Tími sem strákar og stelpur í 5., 6. og 7. bekk í Fjarðabyggð verja að jafnaði í að lesa texta á netinu t.d. bækur, blöð og sögur á hverjum degi.

	Svarmöguleikar	Strákar (%)	Stelpur (%)
5. bekkur	Engum tíma	40,9%	42,9%
	1/2 til 1 klst.	50,0%	47,6%
	2 til 3 klst.	4,5%	9,5%
	meira en 4 klst.	4,5%	0,0%
6. bekkur	Engum tíma	44,4%	38,5%
	1/2 til 1 klst.	40,7%	46,2%
	2 til 3 klst.	14,8%	15,4%
	meira en 4 klst.	-	-
7. bekkur	Engum tíma	21,1%	46,2%
	1/2 til 1 klst.	52,6%	30,8%
	2 til 3 klst.	26,3%	19,2%
	meira en 4 klst.	0,0%	3,8%

