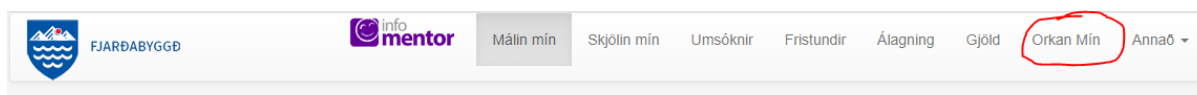


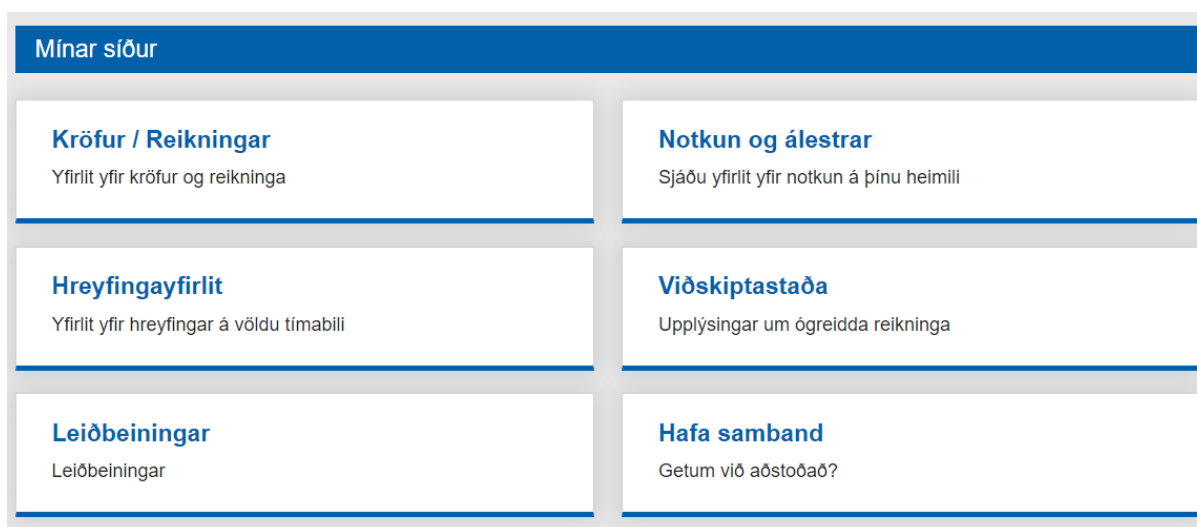
## Leiðbeiningar vegna „Orkan mín“ á íbúagátt Fjarðabyggðar

Einstaklingar nota rafræn skilríki eða Íslykil til að skrá sig inn á Íbúagáttina. En fyrirtæki sem ekki eru með Íslykil eða rafræn skilríki geta fengið sendan sérstakan aðgang og lykilorð og þannig komist inn á síðuna fyrir viðskipti við Hitaveituna á Eskifirði. Sendið beiðni um slíkt á netfangið [veitur@fjardabyggd.is](mailto:veitur@fjardabyggd.is)

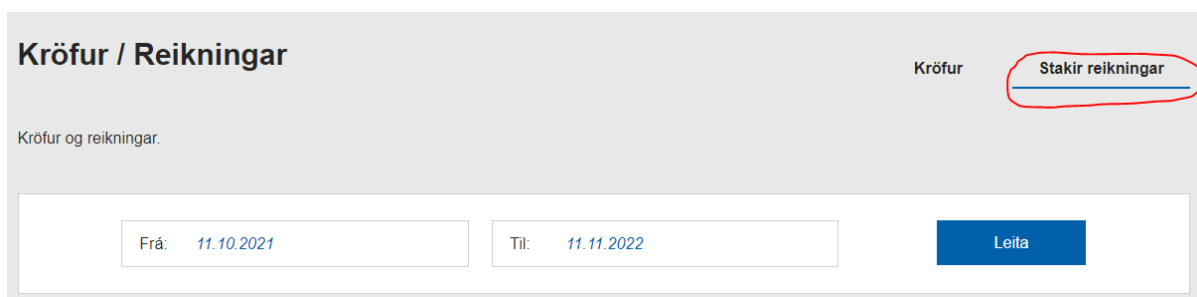
Þegar komið er inn á íbúagáttina er smellt á „Orkan mín“ efst í hægra horni skjásins.




Þá opnast „mínar síður“



Fyrsta skref er að skrá netfang notanda, en á það netfang eru hreyfingayfirlit send, ef smellt er á **Hreyfingayfirlit** á mínum síðum. Þegar smellt er á **Kröfur / Reikningar** opnast síðan á kröfuyfirliti. Til að skoða reikningayfirlit er smellt á Stakir reikningar í hægra horni uppi.



Hægt er að kalla upp kröfur og reikninga á ákveðnu tímabili og möguleiki er að flytja reikningana á því tímabili yfir í Excel.

Til að skoða einstaka reikning er smellt á stækkunarglers-tákn  en einnig er hægt að opna reikninginn í prentvænni útgáfu með því að smella á blaðsíðu-táknið 