



FJARÐABYGGÐ











# Ungmennakosningar

## Alþingiskosningar 2016



	Fjöldi atkvæða	Hlutfall atkvæða	Fjöldi þingsæta
Alþýðufylkingin	2	3%	
Björt Framtíð	3	5%	
Dögun	1	2%	
Flokkur Fólksins	3	5%	
Framsóknarflokkurinn	18	28%	4
Píratar	6	9%	1
Samfylkingin	2	3%	
Sjálfstæðisflokkurinn	15	23%	3
Viðreisn	5	8%	1
Vinstri Græn	9	14%	1
<b><u>Samtals gild atkvæði</u></b>	<b>64</b>	<b>100%</b>	<b>10</b>

<b><i>Auðir og ógildir seðlar</i></b>	<b>3</b>
<b><i>Sem hlutfall af öllum atkvæð</i></b>	<b>5%</b>

Norðaustur		Atkvæði	%	Sæti alls
	D	6.014	26,5	3
	B	4.542	20,0	2
	V	4.539	20,0	2
	P	2.265	10,0	1
	S	1.816	8,0	1
	C	1.482	6,5	1
	A	774	3,4	0
	F	645	2,8	0
	T	415	1,8	0
	R	211	0,9	0